

MYTHAGE  
PVM

# MYTHAGE PVM

**WALL  
TILE  
FLOOR  
TILE**

PORCELAIN  
RED&WHITE  
BODY

MYTHAGE

PYM

# FLOOR TILE

## PAVIMENTO CHAUSSÉE

### ÍNDICE INDEX INDICE

#### Formatos Formats Formats

#### Porcelánico Pasta Roja Porcelain Red Body

#### 33,3x33,3

AITANA 10  
ARES 14  
AYÓDAR 16  
BECHÍ 18  
BULNES 20  
CATÍ 22  
CAZORLA 24  
GREDOS 28  
IRTA 30  
MARIOLA 32  
QUEROL 36  
GANEKO 40  
GORBEA 42

#### Gres Cerámico Floor Tile

#### 20x60

TABLA 46  
RUSTIQUE 142  
BOIS 144

#### Porcelánico Porcelain

#### 15x90

FUSTA 52  
LYDIE 54  
RIMINI 56  
STYLWOOD 60  
WOODFORD 64

#### 20x75

RIMINI 56  
STYLWOOD 60

#### 20x60

BOIS 144  
RUSTIQUE 142

#### 23x120

FOREST 50

#### 30,3x61,3

ACUARIO 66  
ALTAMIRA 68  
BEYRET 72  
CIMENT 140  
DORE 136  
FÉNIX 74  
LEO 76  
MARBRE 134  
PIZARRA 78  
ROCHER 138  
TUCSON 82  
VIRGO 84

#### 45x45

BESSAC 106  
CLARENS 108  
CUSSET 112  
JESSICA 116  
PROJECT 120  
TECNIK 122  
TOURMALET 124  
VANGUARD 128  
VINCENNES 130

#### 40x60

ANETO 86  
BASSIA 88  
CAMOUS 90  
CARAMON 92  
DELFOFOS 96  
GELA 98  
LAHITTE 100  
NESTIER 102  
NISTOS 104

#### 60,8x60,8

CIMENT 140  
CLARENS 108  
CUSSET 114  
JESSICA 116  
MARBRE 134  
PROJECT 120  
ROCHER 138  
TECNIK 122  
TOURMALET 124  
VINCENNES 130

#### 90x90

CLARENS 108  
VINCENNES 130

#### Alfabético Alphabetic Alphabétique

#### A

ACUARIO 66  
AITANA 10  
ALTAMIRA 68  
ANETO 86  
ARES 14  
AYÓDAR 16

#### B

BASSIA 88  
BECHÍ 18  
BESSAC 106  
BEYRET 72  
BOIS 144  
BULNES 20

#### C

CAMOUS 90  
CARAMON 92  
CATÍ 22  
CAZORLA 24  
CIMENT 140  
CLARENS 108  
CUSSET 112

#### D

DELFOFOS 96  
DORE 136

#### F

FÉNIX 74  
FOREST 50  
FUSTA 52

#### G

GELA 98  
GREDOS 28  
GANEKO 40  
GORBEA 42

#### I

IRTA 30

#### J

JESSICA 116

#### L

LAHITTE 100  
LEO 76  
LYDIE 54

#### M

MARBRE 134  
MARIOLA 32

#### N

NESTIER 102  
NISTOS 104

#### P

PIZARRA 78  
PROJECT 120

#### Q

QUEROL 36

#### R

RIMINI 56  
ROCHER 138  
RUSTIQUE 142

#### S

STYLWOOD 60

#### T

TABLA 46  
TECNIK 122  
TOURMALET 124  
TUCSON 82

#### V

VANGUARD 128  
VINCENNES 130  
VIRGO 84

#### W

WOODFORD 64



# WALL TILE

## REVESTIMIENTO FAÏENCE

### ÍNDICE INDEX INDICE

#### Formatos Formats Formats

##### Pasta Roja Red Body

##### 20x60

CLARENS 158  
CUSSET 162  
JESSICA 166  
JOLLY 170  
POP 174  
SOUL 178  
TENERÉ 180

##### 25x50

ESTRATO 182  
GROOVE 184  
HAPPY 186  
OLAS 188  
SWING 192

##### 25x70

TECNIK WALL 156

##### 7,5x15

BISELADO 196

##### 30x90

BLANC 150  
ELISA 152  
MARMOSTONE 154

##### Pasta Blanca White Body

##### 25x75

BALEARES 200  
TABARCA 204

##### 33,3x100

MARTINA 208

#### Alfabético Alphabetic Alphabétique

#### B

BISELADO 196  
BALEARES 200  
BLANC 150

#### C

CLARENS 158  
CUSSET 162

#### E

ESTRATO 182  
ELISA 152

#### G

GROOVE 184

#### H

HAPPY 186

#### J

JESSICA 166  
JOLLY 170

#### M

MARTINA 208  
MARMOSTONE 154

#### O

OLAS 188

#### P

POP 174

#### S

SOUL 178  
SWING 192

#### T

TABARCA 204  
TECNIK WALL 156  
TENERÉ 180



- ACABADOS  
FINISHES  
FINITIONS
- NOMBRE  
NAME  
NOMS
- CARACTERÍSTICAS  
GENERALES  
GENERAL FEATURES  
PICTOGRAMES  
SPÉCIFICATIONS  
GÉNÉRALES
- FORMATOS  
FORMATS  
FORMATS
- Nº DE LIENZOS DIFERENTES  
NUMBER OF DIFFERENT DESIGNS  
NUMÉRO DE TOILE DIFFÉRENTE
- CÓDIGO DE PRECIO  
M: PRECIO POR M2  
P: PRECIO POR PIEZA, EN  
DECORADOS PRECIO POR SET.  
\*PRICE CODE  
M: PRICE PER M2  
P: PRICE PER SET (REGARDLESS  
THE QUANTITY)  
\*CODE DE PRIX  
M: PRIX PAR M2  
P: PRIX PAR PIÈCE, POUR LES  
DÉCORS PRIX PAR JEU.
- COLOR DE LA PIEZA  
PART COLOR  
PIÈCE COULEUR
- CARACTERÍSTICAS  
TÉCNICAS  
TECHNICAL  
FEATURES  
SPÉCIFICATIONS  
TECHNIQUES
- COLORES  
DISPONIBLES  
AVAILABLE  
COLOURS  
COULEURS  
DISPONIBLES

**LYDIE** Natural Matt  
Adz Antislip

P V2

**FORMATS**

Design 2  
15x90 / 6"x36"

○ Natural M 11  
○ Adz M 11

Nature

Olivo

Nogal

Ceniza

Antracita

**SPECIAL PIECES**



Rodapié Romo Pintado /  
Painted Blunt edge Skirting  
7x90  
P9

Disponible en todos los colores.  
Available in all colours.  
Disponible dans tous les coloris.



Peldaño Romo Pintado /  
Painted Grooved Step Blunt  
15x90  
P9



Gradone / Gradone  
15x90  
P38

**TECHNICAL SPECIFICATIONS**



\*Posibilidad de tratamiento C2/C3 sobre el acabado natural. Consulte condiciones. Este tratamiento puede producir cambio de color en las tonalidades oscuras.  
\*Possibility to get C2/C3 anti-slip rating for flat finish. Check conditions. This process may generate shade variation in dark colours.  
\*Possibilité de traitement C2/C3 sur le finition naturelle. Consultez les conditions. Ce traitement peut produire un changement de couleur dans les tons foncés.

23

MYTHAGE  
PYM

23

LYDIE

- NÚMERO DE  
PÁGINA  
PAGE NUMBER  
NUMÉRO DE  
PAGE
- AMBIENTE  
SETTING  
AMBIANCE
- DESCRIPCIÓN  
DESCRIPTION  
DESCRIPTION

GUÍA DE USO  
MODE D'EMPLOI  
**USER GUIDE**

**PICTOGRAMAS  
SYMBOLS**

<p><b>P</b> PORCELÁNICO ESMALTADO GLAZED PORCELAIN GRÈS CÉRAMÉ ÉMAILLÉ</p> <p><b>Pcb</b> PORCELÁNICO MASA COLOREADA COLOURED BODY PORCELAIN TILES GRÈS CÉRAMÉ COLORÉ DANS LA MASSE</p> <p><b>Pfb</b> PORCELÁNICO TODO MASA FULL BODY PORCELAIN TILES CARREAUX DE PORCELAINE PLENE MASSE</p> <p><b>Pr</b> PORCELÁNICO PASTA ROJA RED BODY PORCELAIN GRÈS CÉRAMÉ PÂTE ROUGE</p> <p><b>Wr</b> REVESTIMIENTO PASTA ROJA RED BODY WALL TILE FAÏENCE PÂTE ROUGE</p>	<p><b>G</b> GRES PASTA ROJA RED BODY FLOOR TILE GRÈS PÂTE ROUGE</p> <p><b>Rc</b> RECTIFICADO RECTIFIED TILES RECTIFIÉ</p> <p><b>Nr</b> NO RECTIFICADO NON RECTIFIED NON RECTIFIÉ</p> <p><b>RLV</b> VOLUMEN PERCEPTIBLE NOTICEABLE VOLUME RELIEF</p> <p><b>TXT</b> TEXTURADO RELIEVE SUAVE TEXTURE SMOOTH RELIEF TEXTURÉ LÉGER RELIEF</p>	<p><b>V1</b> TONO UNIFORME UNIFORM TONE NUANCE UNIFORME</p> <p><b>V2</b> LIGERA DESTONIFICACIÓN SLIGHT SHADE VARIATION LÉGER DÉNUANÇAGE</p> <p><b>V3</b> DESTONIFICACIÓN MODERADA MODERATE SHADE VARIATION DÉNUANÇAGE MODÉRÉ</p> <p><b>V4</b> DESTONIFICACIÓN INTENSA HIGH SHADE VARIATION FORT DÉNUANÇAGE</p>	<p><b>20</b> ESPESOR DE 20mm. 20mm. THICKNESS</p> <p><b>6</b> ESPESOR DE 6mm. 6mm. THICKNESS</p> <p><b>3</b> ESPESOR DE 3mm. 3mm. THICKNESS</p>
<p><b>DIMENSIÓN Y APARIENCIA</b> DIMENSION AND APPEARANCE DIMENSION ET APPARENCE</p> <p><b>ABSORCIÓN DE AGUA</b> WATER ABSORPTION ABSORPTION D'EAU</p> <p><b>RESISTENCIA A LA ABRASIÓN SUPERFICIAL</b> RESISTANCE TO SUPERFICIAL ABRASION RÉSISTANCE À L'ABRASION SUPERFICIELLE</p>	<p><b>RESISTENCIA A LA ABRASIÓN PROFUNDA</b> RESISTANCE TO DEEP ABRASION RÉSISTANCE À L'ABRASION PROFONDE</p> <p><b>RESISTENCIA A LA FLEXIÓN</b> TENSILE STRENGTH RÉSISTANCE À LA FLEXION</p> <p><b>RESISTENCIA TÉRMICA</b> THERMAL RESISTANCE RÉSISTANCE THERMIQUE</p>	<p><b>RESISTENCIA A LA HELADA</b> FROST RESISTANCE RÉSISTANCE AU GEL</p> <p><b>RESISTENCIA AL CUARTEO</b> CRAZING RESISTANCE RÉSISTANCE AUX CRAQUELURES</p> <p><b>RESISTENCIA QUÍMICA</b> CHEMICAL RESISTANCE RÉSISTANCE CHIMIQUE</p>	<p><b>RESISTENCIA A LAS MANCHAS</b> STAIN RESISTANCE RÉSISTANCE AUX TÂCHES</p> <p><b>RESISTENCIA AL DESLIZAMIENTO</b> SLIP RESISTANCE RÉSISTANCE AU GLISSEMENT</p> <p><b>FUERA DE ESCALA</b> OUT OF SCALE ÉCHELLE AUGMENTÉE</p>

# Porcelánico Pasta Roja

## COLLECTION


10	14	16	18	20	22	24	28	30	32	36	40	42
Aitana	Ares	Ayódar	Bechí	Bulnes	Catí	Cazorla	Gredos	Irta	Mariola	Querol	Ganeko	Gorbea

MYTHAGE  
PYM

RED BODY / PASTA ROJA / PÂTE ROUGE



Blanco



Beige



Marrón



Ocre

Mate Matt

# AITANA

PR TXT V3 NR

## FORMATS



33,3x33,3 / 13"x13"  
Natural M 09  $\rightarrow$  11

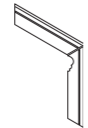


Aitana Blanco detail

## SPECIAL PIECES



Rodapié Romo /  
Blunt edge Skirting  
8x33,3  
P1



Zanquín Derecho/Izquierdo /  
Left Right Skirting  
33,3x33,3  
P20



Peldaño Fiorentino Aitana  
33,3x33,3 / 13"x13" cm.  
P17

Disponible en todos los colores  
Available in all colours.  
Disponible dans toutes les couleurs.

## TECHNICAL SPECIFICATIONS



MYTHAGE  
PYM



# Aitana

Special Pieces



Cenefa Aitana Blanco 16,5x33,3 / 6"x13"  
P 07



Cenefa Aitana Marrón 16,5x33,3 / 6"x13"  
P 07



Taco Aitana Blanco  
16,5x16,5 / 6"x6"  
P 04




Taco Aitana Marrón  
16,5x16,5 / 6"x6"  
P 04



Floor tile Aitana Beige 33,3x33,3.





Mate Matt

# ARES

**P<sub>R</sub>** **TXT** **V3** **N<sub>R</sub>**

## FORMATS



33,3x33,3 / 13"x13"  
○ Natural M 09  $\neq$  11



Ares. Cenefa Ares. Peldaño Fiorentino Ares detail

## SPECIAL PIECES



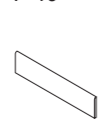
**Cenefa Ares**  
16,5x33,3 / 6"x13"  
P 10



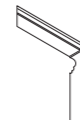
**Taco Ares**  
16,5x16,5 / 6"x6"  
P 04



**Peldaño Fiorentino Ares**  
33,3x33,3 / 13"x13"  
P 17



**Rodapié Romo / Blunt edge Skirting**  
8x33,3  
P 1




**Zanquín Derecho/Izquierdo / Left Right Skirting**  
33,3x33,3  
P 20

## TECHNICAL SPECIFICATIONS



Ares



MYTHAGE  
P.Y.M.



In & Out  
**AYÓDAR**



**P<sub>R</sub>** **TXT** **V3** **N<sub>R</sub>** **O**

**FORMATS**

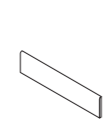


33,3x33,3 / 13"x13"  
○ In & Out M 09  $\pm$  11

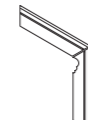


Ayódar detail

**SPECIAL PIECES**



**Rodapié Romo /**  
Blunt edge Skirting  
8x33,3  
P1



**Zanquín Derecho/Izquierdo /**  
Left Right Skirting  
33,3x33,3  
P20



**Peldaño Fiorentino Ayódar**  
33,3x33,3 / 13"x13"  
P17

**TECHNICAL SPECIFICATIONS**



MYTHAGE  
PYM

Floor tile Ayódar 33,3x33,3.



Perla



Ocre



Cotto

Natural Matt  
Adz Antislip

# BECHÍ

PR TXT V3 NR

## FORMATS

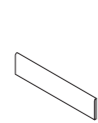


33,3x33,3 / 13"x13"  
○ Natural M 09  $\neq$  11  
○ Adz M 09  $\neq$  11

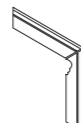


Bechí Cotto. Bechí Ocre detail

## SPECIAL PIECES



Rodapié Romo /  
Blunt edge Skirting  
8x33,3  
P1




Zanquín Derecho/zquierdo /  
Left Right Skirting  
33,3x33,3  
P20



Peldaño Fiorentino Bechí  
33,3x33,3 / 13"x13"  
P17

## TECHNICAL SPECIFICATIONS

CUMPLE < 0,5% 110/130 45 / 60 RESISTE RESISTE RESISTE UA C5 C1 / R9 NAT. C3 / R12 NAT. DCOF > 0,42



MYTHAGE  
PYM



Arena



Natural

In & Out

# BULNES

PR TXT V2 NR



## FORMATS



33,3x33,3 / 13"x13"  
○ In & Out M 09  $\neq$  11



Bulnes Arena. Bulnes Natural detail

## SPECIAL PIECES



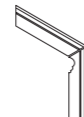
**Peldaño Fiorentino Bulnes Arena**  
33,3x33,3 / 13"x13"  
P17



**Peldaño Fiorentino Bulnes Natural**  
33,3x33,3 / 13"x13"  
P17



**Rodapié Romo / Blunt edge Skirting**  
8x33,3  
P1



**Zanquín Derechollzquierdo / Left Right Skirting**  
33,3x33,3  
P20

## TECHNICAL SPECIFICATIONS



MYTHAGE  
P.Y.M.

Floor tile Bulnes Natural 33,3x33,3.

BULNES



Perla



Ocre



Brown



Negro

In & Out

# CATÍ

PR TXT V3 NR



## FORMATS

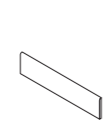


33,3x33,3 / 13"x13"  
○ In & Out M 09  $\neq$  11

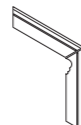


Catí Ocre detail

## SPECIAL PIECES



**Rodapié Romo /**  
Blunt edge Skirting  
8x33,3  
P1



**Zanquín Derecho/izquierdo /**  
Left Right Skirting  
33,3x33,3  
P20



**Peldaño Fiorentino Catí**  
33,3x33,3 / 13"x13"  
P17  
Disponible en todos los colores  
Available in all colours.  
Disponible dans toutes les couleurs.

## TECHNICAL SPECIFICATIONS



MYTHAGE  
PYM

Floor tile Catí Brown 33,3x33,3.



Gris



Ocre



Caldera

In & Out

# CAZORLA

PR TXT V1 NR O



## FORMATS



33,3x33,3 / 13"x13"  
O In & Out M 09  $\neq$  11



Cazorla Gris detail

## SPECIAL PIECES

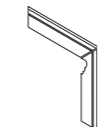


**Rodapié Romo /**  
*Blunt edge Skirting*  
8x33,3  
P1



**Peldaño Fiorentino Cazorla Gris \***  
33,3x33,3 / 13"x13"  
P17

Disponible en todos los colores.  
Available in all colours.  
Disponible dans toutes les couleurs.



**Zanquín Derecho/Izquierdo /**  
*Left Right Skirting*  
33,3x33,3  
P20



**Vierteaguas Cazorla Gris**  
15x33,3x4 / 6"x13"  
P9

Disponible en todos los colores.  
Available in all colours.  
Disponible dans toutes les couleurs.

## TECHNICAL SPECIFICATIONS



MYTHAGE  
PYM

# Cazorla

Special Pieces



Cenefa Cazorla Caldera 16,5x33,3 / 6"x13"  
P 07



Cenefa Cazorla Ocre 16,5x33,3 / 6"x13"  
P 07



Taco Cazorla Caldera  
16,5x16,5 / 6"x6"  
P 04



Taco Cazorla Ocre  
16,5x16,5 / 6"x6"  
P 04



Floor tile Cazorla Caldera 33,3x33,3. Cenefa Cazorla Caldera 16,5x33,3 . Taco Cazorla Caldera 16,5x16,5.



In & Out

# GREDOS



**P<sub>R</sub>** **TXT** **V3** **N<sub>R</sub>**

## FORMATS



33,3x33,3 / 13"x13"  
○ In & Out M 09  $\neq$  11



Gredos. Cenefa Gredos. Taco Gredos detail

## SPECIAL PIECES



**Cenefa Gredos**  
16,5x33,3 / 6"x13"  
P 07



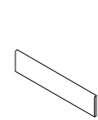
**Taco Gredos**  
16,5x16,5 / 6"x6"  
P 04



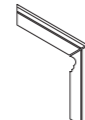
**Peldaño Fiorentino Gredos**  
33,3x33,3 / 13"x13"  
P17



**Vierteaguas Gredos**  
15x33,3x4 / 6"x13"  
P9



**Rodapié Romo / Blunt edge Skirting**  
8x33,3  
P1



**Zanquín Derecho/izquierdo / Left Right Skirting**  
33,3x33,3  
P20

## TECHNICAL SPECIFICATIONS



Natural




MYTHAGE  
PYM

Floor tile Gredos 33,3x33,3. Peldaño Fiorentino 33,3x33,3. Cenefa Gredos 16,5x33,3.

GREDOS





In & Out

# IRTA

P<sub>R</sub> TXT V3 N<sub>R</sub>○



## FORMATS



33,3x33,3 / 13"x13"  
○ In & Out M 09  $\neq$  11



Irta Teja detail

## SPECIAL PIECES



**Cenefa Irta Teja**  
16,5x33,3 / 6"x13"  
P 07



**Taco Irta Teja**  
16,5x16,5 / 6"x6"  
P 04



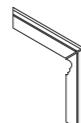
**Peldaño Fiorentino Irta Teja**  
33,3x33,3 / 13"x13"  
P17



**Vierteaguas Irta Teja**  
15x33,3x4 / 6"x13"  
P9



**Rodapié Romo / Blunt edge Skirting**  
8x33,3  
P1



**Zanquín Derecho/Izquierdo / Left Right Skirting**  
33,3x33,3  
P20


## TECHNICAL SPECIFICATIONS



Teja



MYTHAGE  
PYM



In & Out

# MARIOLA



**P<sub>R</sub>** **TXT** **V3** **N<sub>R</sub>**

## FORMATS



33,3x33,3 / 13"x13"  
○ In & Out M 09  $\neq$  11



Beige

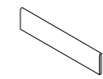


Mariola Beige detail



Ocre

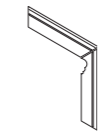
## SPECIAL PIECES



**Rodapié Romo /**  
**Blunt edge Skirting**  
8x33,3  
P1



**Peldaño Fiorentino Mariola Ocre \***  
33,3x33,3 / 13"x13"  
P17  
Disponible en todos los colores  
Available in all colours.  
Disponible dans toutes les couleurs.



**Zanquín Derecho/Izquierdo /**  
**Left Right Skirting**  
33,3x33,3  
P20



**Vierteaguas Mariola Ocre**  
15x33,3x4 / 6"x13"  
P9  
Disponible solo en Ocre y Beige.  
Available only in Ocre and Beige.  
Disponible uniquement en Ocre et Beige.

## TECHNICAL SPECIFICATIONS



Caldera



MYTHAGE  
PVM

# Mariola

Special Pieces



**Cenefa Mariola Beige**  
16,5x33,3 / 6"x13"  
P 07



**Taco Mariola Beige**  
16,5x16,5 / 6"x6"  
P 04



**Cenefa Mariola Ocre**  
16,5x33,3 / 6"x13"  
P 07



**Taco Mariola Ocre**  
16,5x16,5 / 6"x6"  
P 04



**Cenefa Mariola Caldera**  
16,5x33,3 / 6"x13"  
P 07



**Taco Mariola Caldera**  
16,5x16,5 / 6"x6"  
P 04



Floor tile Mariola Ocre 33,3x33,3. Cenefa Mariola Ocre. Peldaño Fiorentino Mariola Ocre 33,3x33,3.

MARIOLA



 Arena



 Marron



 Teja

Natural Matt

# QUEROL

**P<sub>R</sub>** **TXT** **V3** **N<sub>R</sub>**

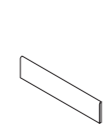
## FORMATS



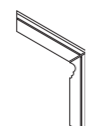
33,3x33,3 / 13"x13"  
 ○ Natural M 09  $\neq$  11



Querol Marron. Peldaño Fiorentino Querol Marron. Cenefa Querol detail



**Rodapié Romo /**  
 Blunt edge Skirting  
 8x33,3  
 P1



**Zanquín Derechollzquierdo /**  
 Left Right Skirting  
 33,3x33,3  
 P20



**Peldaño Fiorentino Querol Arena \***  
 33,3x33,3  
 P 17

Disponible en todos los colores  
 Available in all colours.  
 Disponible dans toutes les couleurs.

## TECHNICAL SPECIFICATIONS



# Querol

Special Pieces



**Cenefa Querol**  
16,5x33,3 / 6"x13"  
P 10



**Taco Querol**  
8x8 / 4"x4"  
P 02






Miel



Rojo



Gris

In & Out

# GANEKO

P<sub>R</sub> TXT V2 N<sub>R</sub> O



33,3x33,3 / 13"x13"  
O In & Out M 08  $\nabla$  8,5



Ganeko Rojo detail

## SPECIAL PIECES




Rodapié Romo /  
Blunt edge Skirting  
8x33,3  
P1


## TECHNICAL SPECIFICATIONS




Floor tile Ganeko Gris 33,3x33,3




Arena



Gris



Tierra



Cotto

In & Out

# GORBEA

PR TXT V2 NR O



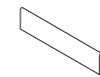
33,3x33,3 / 13"x13"  
O In & Out M 08  $\nabla$  8,5

## SPECIAL PIECES



**Viereteaguar Gorbea Gris**  
15x33,3x4 / 6"x13"  
P9

Disponible solo en Gris, Tierra y Cotto.  
Available only in Gris, Tierra and Cotto.  
Disponible uniquement en Gris, Tierra et Cotto.



**Rodapié Romo /**  
Blunt edge Skirting  
8x33,3  
P1

## TECHNICAL SPECIFICATIONS



Floor tile Gorbea Gris 33,3x33,3



MYTHAGE  
PVM

# Gres Cerámico

COLLECTION

46  
Tabla

FLOOR TILE / GRES CERÁMICO / GRÈS





Blanco



Gris



Roble



Haya

# TABLA Natural Matt

PR V2

## FORMATS

Designs 8

20x60 / 8"x24"  
○ Natural M 04



Floor tile Tabla Haya 20x60.

## SPECIAL PIECES



Rodapié Prensa /  
Press Skirting  
7,4x60  
P04

Disponible en todos los colores.  
Available in all colours.  
Disponible dans tous les coloris.

## TECHNICAL SPECIFICATIONS

CUMPLE <0,5% 45 / 60 RESISTE RESISTE RESISTE UA C5 C1 / R9 NAT.

\*Posibilidad de tratamiento C2/C3 sobre el acabado natural. Consulte condiciones.  
Este tratamiento puede producir cambio de color en las tonalidades oscuras.  
\*Possibility to get C2/C3 anti-slip rating for Nat finish. Check conditions.  
This process may generate shade variation in dark colours.  
\*Possibilité de traitement C2/C3 sur la finition naturelle. Consultez les conditions.  
Ce traitement peut produire un changement de couleur dans les tons foncés.



MYTHAGE  
P.Y.M.

# Porcelánico

## COLLECTION

50 52 54 56 60 64 66 68 72 74 76 78 82 84 86 88 90 92

Forest  
Fusta  
Lydie  
Rimini  
Stylwood  
Woodford  
Acuario  
Altamira  
Beyret  
Fénix  
Leo  
Pizarra  
Tucson  
Virgo  
Aneto  
Bassia  
Camous  
Caramon

96 98 100 102 104 106 108 112 116 120 122 124 128 130

Delfos  
Gela  
Lahitte  
Nestier  
Nistos  
Bessac  
Clarens  
Cusset  
Jessica  
Project  
Technik  
Tourmalet  
Vanguard  
Vincennes

MYTHAGE  
PVM

PORCELAIN / PORCELÁNICO / GRÈS CÉRAMÉ



 Natural



 Haya



 Honey



 Oak

Natural Matt

# FOREST

P V2+ NR O

## FORMATS



23x120 / 9"x48"

O Natural M 10


## FORMATS 8 DESIGNS 23x120



## TECHNICAL SPECIFICATIONS

								
CUMPLE	< 0,5%	45 / 60	RESISTE	RESISTE	RESISTE	UA	C5	C1 / R9 NAT. DCOF > 0,42

\*Posibilidad de tratamiento C2 / C3 sobre el acabado natural. Consulte condiciones.  
 Este tratamiento puede producir cambio de color en las tonalidades oscuras.  
 \*Possibility to get C2 / C3 anti-slip rating for Nat finish. Check conditions.  
 This process may generate shade variation in dark colours.  
 \*Possibilité de traitement C2 / C3 sur la finition naturelle. Consultez les conditions.  
 Ce traitement peut produire un changement de couleur dans les tons foncés.



MYTHAGE  
PYM



Fusta



Gris

# FUSTA

Natural Matt  
Adz Antislip

P V4 NR

## FORMATS

Designs 8

15x90 / 6"x36"

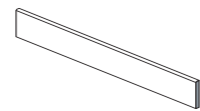
○ Natural M 10

○ Adz M 10

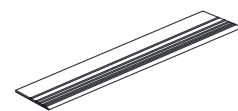
## FUSTA 8 DESIGNS 15x90



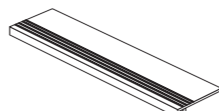
## SPECIAL PIECES



**Rodapié Romo Pintado /**  
*Painted Blunt edge Skirting*  
**7,2x90**  
P9



**Peldaño Romo Pintado /**  
*Painted Grooved Step Blunt*  
**15x90**  
P9



**Gradone / Gradone**  
**15x90**  
P38

Disponible en todos los colores.  
Available in all colours.  
Disponible dans tous les coloris.

## TECHNICAL SPECIFICATIONS

CUMPLE < 0,5% 45 / 60 RESISTE RESISTE RESISTE UA C5 C1 / R9 NAT. C3 / R11 ADZ DCOF > 0,42

\*Posibilidad de tratamiento C2 / C3 sobre el acabado natural. Consulte condiciones.  
Este tratamiento puede producir cambio de color en las tonalidades oscuras.  
\*Possibility to get C2 / C3 anti-slip rating for Nat finish. Check conditions.  
This process may generate shade variation in dark colours.  
\*Possibilité de traitement C2 / C3 sur la finition naturelle. Consultez les conditions.  
Ce traitement peut produire un changement de couleur dans les tons foncés.



MYTHAGE  
PVM

Floor tile Fusta Gris 15x90

FUSTA



**Nature**



**Olivo**



**Nogal**



**Ceniza**



**Antracita**

# LYDIE

Natural Matt  
Adz Antislip

P V2 NR

## FORMATS

Designs 11

15x90 / 6"x36"

- Natural M 10
- Adz M 10

Adz C3 disponible en Ceniza, Nature y Antracita.  
Antislip C3 available in Ceniza, Nature and Antracita.  
Antidérapant C3 disponible dans Ceniza, Nature et Antracita.

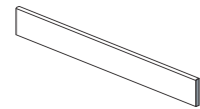


Lydie Ceniza detail

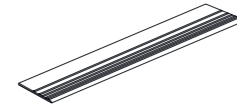


Lydie Nature detail

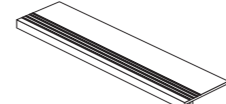
## SPECIAL PIECES



**Rodapié Romo Pintado /  
Painted Blunt edge Skirting**  
7,2x90  
P9



**Peldaño Romo Pintado /  
Painted Grooved Step Blunt**  
15x90  
P9



**Gradone / Gradone**  
15x90  
P38

Disponible en todos los colores.  
Available in all colours.  
Disponible dans tous les coloris.

## TECHNICAL SPECIFICATIONS

CUMPLE	< 0,5%	45 / 60	RESISTE	RESISTE	RESISTE	UA	C5	C1 / R9 NAT, C3 / R11 ADZ DCOF > 0,42

\*Posibilidad de tratamiento C2 sobre el acabado natural. Consulte condiciones.  
Este tratamiento puede producir cambio de color en las tonalidades oscuras.  
\*Possibility to get C2 anti-slip rating for Nat finish. Check conditions.  
This process may generate shade variation in dark colours.  
\*Possibilité de traitement C2 sur la finition naturelle. Consultez les conditions.  
Ce traitement peut produire un changement de couleur dans les tons foncés.



MYTHAGE  
PYM

Floor tile Lydie Nature 15x90



Blanco



Gris



Nature



Olivo

# RIMINI

Natural Matt

P V2 NR

## FORMATS

Designs 8

20x75 / 8"x30"

○ Natural M 07


\*Gris y olivo

Designs 9

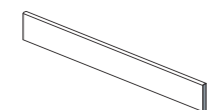
15x90 / 6"x36"

○ Natural M 10

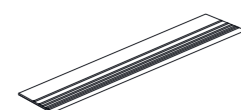
## RIMINI BLANCO 9 DESIGNS 15x90



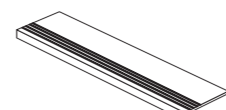
## SPECIAL PIECES



**Rodapié Romo Pintado / Painted Blunt edge Skirting**  
7,2x90  
P9



**Peldaño Romo Pintado / Painted Grooved Step Blunt**  
15x90  
P9



**Gradone / Gradone**  
15x90  
P38

Disponible en todos los colores.  
Available in all colours.  
Disponible dans tous les coloris.

## TECHNICAL SPECIFICATIONS

CUMPLE < 0,5% 45 / 60 RESISTE RESISTE RESISTE UA C5 C1 / R9 NAT.

\*Posibilidad de tratamiento C2/C3 sobre el acabado natural. Consulte condiciones.  
Este tratamiento puede producir cambio de color en las tonalidades oscuras.  
\*Possibility to get C2/C3 anti-slip rating for Nat finish. Check conditions.  
This process may generate shade variation in dark colours.  
\*Possibilité de traitement C2/C3 sur la finition naturelle. Consultez les conditions.  
Ce traitement peut produire un changement de couleur dans les tons foncés.



Floor tile Rimini Gris 15x90



Floor tile Rimini Nature 15x90.

**RIMINI GRIS** 9 DESIGNS 15x90



Floor tile Rimini Olivo 15x90



Blanco



Gris




Nature



Haya



Roble



Cerezo

# STYLWOOD

Natural Matt  
Adz Antislip

P V2+ NR

## FORMATS

Designs 8  
20x75 / 8"x30"

- Natural M 07
- Adz M 10


\*Nature y Roble

Designs 7  
15x90 / 6"x36"

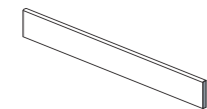
- Natural M 10
- Adz M 10

Adz disponible en Gris, Nature y Roble.  
Antislip available in Gris, Nature and Roble.  
Antidérapant disponible dans Gris, Nature et Roble.

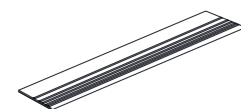
## STYLWOOD GRIS 7 DESIGNS 15x90



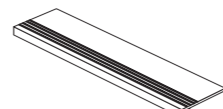
## SPECIAL PIECES



**Rodapié Romo Pintado /**  
**Painted Blunt edge Skirting**  
**7,2x90**  
**P9**



**Peldaño Romo Pintado /**  
**Painted Grooved Step Blunt**  
**15x90**  
**P9**



**Gradone / Gradone**  
**15x90**  
**P38**

Disponible en todos los colores.  
Available in all colours.  
Disponible dans tous les coloris.

## TECHNICAL SPECIFICATIONS

\*Posibilidad de tratamiento C2 sobre el acabado natural. Consulte condiciones.  
Este tratamiento puede producir cambio de color en las tonalidades oscuras.  
\*Possibility to get C2 anti-slip rating for Nat finish. Check conditions.  
This process may generate shade variation in dark colours.  
\*Possibilité de traitement C2 sur la finition naturelle. Consultez les conditions.  
Ce traitement peut produire un changement de couleur dans les tons foncés.

C1 / R9 NAT  
C3 / R11 ADZ  
DCOF > 0,42



MYTHAGE  
P.Y.M.





Floor tile Stylwood Haya 15x90.

**STYLWOOD NATURE 7 DESIGNS 15x90**



Floor tile Stylwood Cerezo 15x90.

Floor tile Stylwood Roble Adz 15x90.





Haya



Honey



Olivo

# WOODFORD

Natural Matt  
Adz Antislip

P V3 NR

## FORMATS

Designs 45

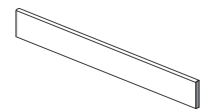
15x90 / 6"x36"

○ Natural M 10

## WOODFORD HAYA 45 DESIGNS 15x90

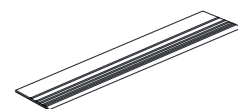


## SPECIAL PIECES



**Rodapié Romo Pintado /**  
**Painted Blunt edge Skirting**  
**7,2x90**  
**P9**

Disponible en todos los colores.  
Available in all colours.  
Disponible dans tous les coloris.



**Peldaño Romo Pintado /**  
**Painted Grooved Step Blunt**  
**15x90**  
**P9**

## TECHNICAL SPECIFICATIONS

\*Posibilidad de tratamiento C2 sobre el acabado natural. Consulte condiciones.  
Este tratamiento puede producir cambio de color en las tonalidades oscuras.  
\*Possibility to get C2 anti-slip rating for Nat finish. Check conditions.  
This process may generate shade variation in dark colours.  
\*Possibilité de traitement C2 sur la finition naturelle. Consultez les conditions.  
Ce traitement peut produire un changement de couleur dans les tons foncés.



MYTHAGE  
PYM

Floor tile Woodford Haya 15x90

WOODFORD

# ACUARIO

Natural Matt  
Adz Antislip

P V4 NR


## FORMATS

Designs 14

30,3x61,3 / 11,9"x24,1"


○ Natural M 10

○ Adz M 10



Acuario detail

## MOSAICS

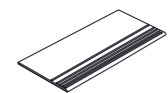


Mosaico  
30x30 (5x5) 12"x12"  
M 45

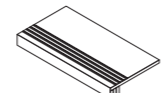
## SPECIAL PIECES



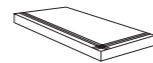
Rodapié Romo /  
Blunt edge Skirting  
9x61,3  
P6



Peldaño Romo /  
Step Blunt  
30,3x61,3  
P19



Gradone /  
Gradone  
30,3x61,3  
P33



Ángulo Gradone /  
Gradone Angle  
30,3x61,3  
P43

## TECHNICAL SPECIFICATIONS



\*Posibilidad de tratamiento C2 sobre el acabado natural. Consulte condiciones.  
Este tratamiento puede producir cambio de color en las tonalidades oscuras.  
\*Possibility to get C2 anti-slip rating for Nat finish. Check conditions.  
This process may generate shade variation in dark colours.  
\*Possibilité de traitement C2 sur la finition naturelle. Consultez les conditions.  
Ce traitement peut produire un changement de couleur dans les tons foncés.



Acuario



MYTHAGE  
PVM



Bone



Gris

# ALTAMIRA

Natural Matt  
Adz Antislip

P V4+ NR


## FORMATS



30,3x61,3 / 11,9"x24,1"


○ Natural M 10

○ Adz M 10




Altamira Bone detail

## MOSAICS



Mosaico Altamira Bone  
30x30 (5x5) 12"x12"  
M 45

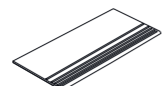


Mosaico Altamira Gris  
30x30 (5x5) 12"x12"  
M 45

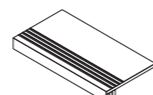
## SPECIAL PIECES



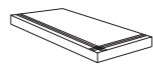
Rodapié Romo /  
Blunt edge Skirting  
9x61,3  
P6



Peldaño Romo /  
Step Blunt  
30,3x61,3  
P19



Gradone /  
Gradone  
30,3x61,3  
P33



Ángulo Gradone /  
Gradone Angle  
30,3x61,3  
P43

## TECHNICAL SPECIFICATIONS

CUMPLE < 0,5% 45 / 60 RESISTE RESISTE RESISTE UA C5 C1 / R9 NAT. C3 / R11 ADZ DCOF > 0,42

\*Posibilidad de tratamiento C2 sobre el acabado natural. Consulte condiciones. Este tratamiento puede producir cambio de color en las tonalidades oscuras.  
\*Possibility to get C2 anti-slip rating for Nat finish. Check conditions. This process may generate shade variation in dark colours.  
\*Possibilité de traitement C2 sur la finition naturelle. Consultez les conditions. Ce traitement peut produire un changement de couleur dans les tons foncés.



MYTHAGE  
PVM



Wall tile Altamira Bone 30,3x61,3. Mosaico Altamira Bone 30x30.  
 Floor tile Altamira Bone 30,3x61,3.

**ALTAMIRA BONE 7 DESIGNS 30,3x61,3**



Wall tile Altamira Bone 30,6x61,3. Mosaico Altamira Bone 30,6x61,3. Floor tile Altamira Bone 30,3x30,3.




Blanco



Perla



Gris



Antracita

# BEYRET

Natural Matt  
Adz Antislip

P V2 NR


## FORMATS




30,3x61,3 / 11,9"x24,1"

- Natural M 10
- Adz M 10

## MOSAICS




Mosaico Beyret Blanco  
30x30 (5x5) 12"x12"  
M 45



Mosaico Beyret Perla  
30x30 (5x5) 12"x12"  
M 45



Mosaico Beyret Gris  
30x30 (5x5) 12"x12"  
M 45

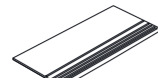


Mosaico Beyret Antracita  
30x30 (5x5) 12"x12"  
M 45

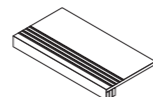
## SPECIAL PIECES



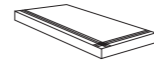
Rodapié Romo /  
Blunt edge Skirting  
9x61,3  
P6



Peldaño Romo /  
Step Blunt  
30,3x61,3  
P19



Gradone /  
Gradone  
30,3x61,3  
P33



Ángulo Gradone /  
Gradone Angle  
30,3x61,3  
P43

## TECHNICAL SPECIFICATIONS

CUMPLE < 0,5% 45 / 60 RESISTE RESISTE RESISTE UA C5 C1 / R9 NAT. C3 / R11 ADZ DCOF > 0,42

\*Posibilidad de tratamiento C2 sobre el acabado natural. Consulte condiciones. Este tratamiento puede producir cambio de color en las tonalidades oscuras.  
 \*Possibility to get C2 anti-slip rating for Nat finish. Check conditions. This process may generate shade variation in dark colours.  
 \*Possibilité de traitement C2 sur la finition naturelle. Consultez les conditions. Ce traitement peut produire un changement de couleur dans les tons foncés.



Floor tile Beyret Perla 30,6x61,3



Gris

Nature

Antracita

# FÉNIX Natural Matt Adz Antislip

P V2 NR O

## FORMATS



30,3x61,3 / 11,9"x24,1"

- Natural M 10
- Adz M 10



Floor tile Fénix Nature 30,3x61,3


## MOSAICS



Mosaico Fénix Gris 30x30 (5x5) 12"x12" M 45

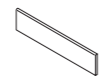


Mosaico Fénix Nature 30x30 (5x5) 12"x12" M 45

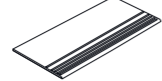


Mosaico Fénix Antracita 30x30 (5x5) 12"x12" M 45

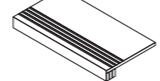
## SPECIAL PIECES



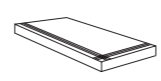
Rodapié Romo / Blunt edge Skirting 9x61,3 P6



Peldaño Romo / Step Blunt 30,3x61,3 P19



Gradone / Gradone 30,3x61,3 P33



Ángulo Gradone / Gradone Angle 30,3x61,3 P43

## TECHNICAL SPECIFICATIONS

CUMPLE < 0,5% 45 / 60 RESISTE RESISTE RESISTE UA C5 C1 / R9 NAT. C3 / R11 ADZ DCOF > 0,42

\*Posibilidad de tratamiento C2 sobre el acabado natural. Consulte condiciones. Este tratamiento puede producir cambio de color en las tonalidades oscuras.  
 \*Possibility to get C2 anti-slip rating for Nat finish. Check conditions. This process may generate shade variation in dark colours.  
 \*Possibilité de traitement C2 sur la finition naturelle. Consultez les conditions. Ce traitement peut produire un changement de couleur dans les tons foncés.




MYTHAGE PYM

Floor tile Fénix Gris 30,6x61,3

FÉNIX



● Marfil



● Topo



● Perla



● Gris



● Gris Oscuro

# LEO Natural Matt Adz Antislip

P V2 NR

## FORMATS



30,3x61,3 / 11,9"x24,1"

- Natural M 10
- Adz M 10

## MOSAICS



**Mosaico Leo Marfil**  
30x30 (5x5) 12"x12"  
M 45




**Mosaico Leo Perla**  
30x30 (5x5) 12"x12"  
M 45



**Mosaico Leo Topo**  
30x30 (5x5) 12"x12"  
M 45



**Mosaico Leo Gris**  
30x30 (5x5) 12"x12"  
M 45



**Mosaico Leo Gris Oscuro**  
30x30 (5x5) 12"x12"  
M 45



**Mosaico Leo Serene**  
30x30 (5x5) 12"x12"  
M 45



**Mosaico Leo Mix**  
30x30 (5x5) 12"x12"  
M 45

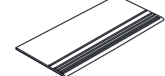


**Mosaico Leo Temperate**  
30x30 (5x5) 12"x12"  
M 45

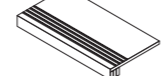
## SPECIAL PIECES



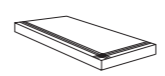
**Rodapié Romo / Blunt edge Skirting**  
9x61,3  
P6



**Peldaño Romo / Step Blunt**  
30,3x61,3  
P19



**Gradone / Gradone**  
30,3x61,3  
P33



**Ángulo Gradone / Gradone Angle**  
30,3x61,3  
P43

## TECHNICAL SPECIFICATIONS

**CUMPLE** < 0,5% 45 / 60 **RESISTE** **RESISTE** **RESISTE** **UA** **C5** C1 / R10 NAT  
 C3 / R11 ADZ  
 DCOF > 0,42

\*Posibilidad de tratamiento C2/C3 sobre el acabado natural. Consulte condiciones. Este tratamiento puede producir cambio de color en las tonalidades oscuras.  
 \*Possibility to get C2/C3 anti-slip rating for Nat finish. Check conditions. This process may generate shade variation in dark colours.  
 \*Possibilité de traitement C2/C3 sur la finition naturelle. Consultez les conditions. Ce traitement peut produire un changement de couleur dans les tons foncés.



MYTHAGE  
BYM

Floor tile Leo Perla 30,3x61,3.

Floor tile Leo Gris 30,3x61,3.



LEO





Blanco



Gris



Negro

# PIZARRA Natural Matt

P V1 NR O

## FORMATS



30,3x61,3 / 11,9"x24,1"  
O Natural M 10

## MOSAICS



Mosaico Pizarra Blanco  
30x30 (10x10) 12"x12"  
M 37



Mosaico Pizarra Gris  
30x30 (10x10) 12"x12"  
M 37

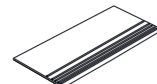


Mosaico Pizarra Negro  
30x30 (10x10) 12"x12"  
M 37

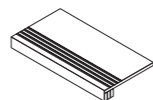
## SPECIAL PIECES



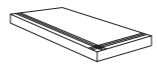
Rodapié Romo /  
Blunt edge Skirting  
9x61,3  
P6



Peldaño Romo /  
Step Blunt  
30,3x61,3  
P19



Gradone /  
Gradone  
30,3x61,3  
P33



Ángulo Gradone /  
Gradone Angle  
30,3x61,3  
P43

## TECHNICAL SPECIFICATIONS

CUMPLE <0,5% 45 / 60 RESISTE RESISTE RESISTE UA C5 C1 / R9 NAT. C3 / R11 ADZ DCOF > 0,42


\*Posibilidad de tratamiento C2/C3 sobre el acabado natural. Consulte condiciones.  
 Este tratamiento puede producir cambio de color en las tonalidades oscuras.  
 \*Possibility to get C2/C3 anti-slip rating for Nat finish. Check conditions.  
 This process may generate shade variation in dark colours.  
 \*Possibilité de traitement C2/C3 sur la finition naturelle. Consultez les conditions.  
 Ce traitement peut produire un changement de couleur dans les tons foncés.






Floor tile Pizarra Blanco 30,6x61,3. Floor tile Pizarra Negro 30,6x61,3.

**PIZARRA BLANCO** 14 DESIGNS 30,6x61,3.



Floor tile Pizarra Gris 30,6x61,3.




Blanco




Beige



Marrón



Gris



Antracita

# TUCSON In & Out

P V2 TXT NR



## FORMATS




30,3x61,3 / 11,9"x24,1"  
In & Out M 10

## MOSAICS



Mosaico Tucson Blanco  
30x30 (5x5) 12"x12"  
M 45




Mosaico Tucson Beige  
30x30 (5x5) 12"x12"  
M 45



Mosaico Tucson Marrón  
30x30 (5x5) 12"x12"  
M 45



Mosaico Tucson Gris  
30x30 (5x5) 12"x12"  
M 45

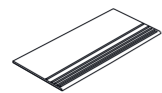


Mosaico Tucson Antracita  
30x30 (5x5) 12"x12"  
M 45

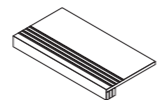
## SPECIAL PIECES



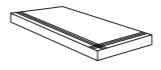
Rodapié Romo /  
Blunt edge Skirting  
9x61,3  
P6



Peldaño Romo /  
Step Blunt  
30,3x61,3  
P19



Gradone /  
Gradone  
30,3x61,3  
P33



Ángulo Gradone /  
Gradone Angle  
30,3x61,3  
P43

## TECHNICAL SPECIFICATIONS



MYTHAGE  
PYM

Floor tile Tucson Gris 30,3x61,3.

Wall tile Tucson Blanco 30,3x61,3. Floor tile Tucson Antracita 30,3x61,3.



# VIRGO Natural Matt

P V2 NR

## FORMATS



30,3x61,3 / 11,9"x24,1"  
Natural M 10



Floor tile Virgo Negro 30,3x61,3




Perla


## MOSAICS



Mosaico Virgo Perla 30x30 (5x5) 12"x12" M 45



Mosaico Virgo Gris 30x30 (5x5) 12"x12" M 45

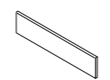


Mosaico Virgo Negro 30x30 (5x5) 12"x12" M 45

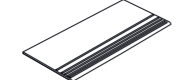


Gris

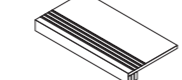
## SPECIAL PIECES



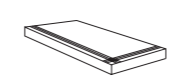
Rodapié Romo / Blunt edge Skirting 9x61,3 P6



Peldaño Romo / Step Blunt 30,3x61,3 P19



Gradone / Gradone 30,3x61,3 P33



Ángulo Gradone / Gradone Angle 30,3x61,3 P43

## TECHNICAL SPECIFICATIONS



\*Posibilidad de tratamiento C3 sobre el acabado natural. Consulte condiciones. Este tratamiento puede producir cambio de color en las tonalidades oscuras.  
\*Possibility to get C3 anti-slip rating for Nat finish. Check conditions. This process may generate shade variation in dark colours.  
\*Possibilité de traitement C3 sur la finition naturelle. Consultez les conditions. Ce traitement peut produire un changement de couleur dans les tons foncés.



Negro



MYTHAGE P.Y.M.

Floor tile Virgo Perla 30,6x61,3

VIRGO



Crema



Gris

# ANETO In & Out

P V3 NR



## FORMATS



Designs 24

40x60 / 16"x24"

○ In & Out M 13

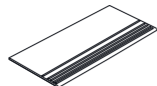


Aneto Gris detail

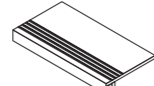
## SPECIAL PIECES



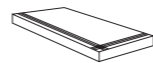
**Rodapié Romo / Blunt edge Skirting**  
9x60  
P4



**Peldaño Romo / Step Blunt**  
30x60  
P11



**Gradone / Gradone**  
30x60  
P29




**Ángulo Gradone / Gradone Angle**  
30x60  
P40


## TECHNICAL SPECIFICATIONS



MYTHAGE  
P.Y.M.




Blanco



Crema



Perla



Gris

# BASSIA In & Out

P V3 NR



## FORMATS



Designs 12  
40x60 / 16"x24"  
○ In & Out M 13

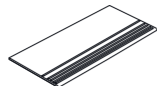


Bassia Crema detail

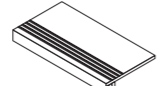
## SPECIAL PIECES



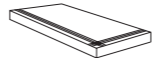
Rodapié Romo / Blunt edge Skirting  
9x60  
P4



Peldaño Romo / Step Blunt  
30x60  
P11




Gradone / Gradone  
30x60  
P29




Ángulo Gradone / Gradone Angle  
30x60  
P40

## TECHNICAL SPECIFICATIONS



MYTHAGE  
PYM

Floor tile Bassia Perla 40x60



Blanco



Greige



Perla



Gris

# CAMOUS In & Out

P V2+ NR O



## FORMATS



Designs 14  
40x60 / 16"x24"  
O In & Out M 13

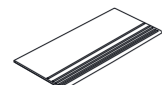


Camous Greige detail

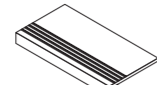
## SPECIAL PIECES



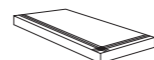
Rodapié Romo / Blunt edge Skirting  
9x60  
P4



Peldaño Romo / Step Blunt  
30x60  
P11



Gradone / Gradone  
30x60  
P29



Ángulo Gradone / Gradone Angle  
30x60  
P40

## TECHNICAL SPECIFICATIONS



MYTHAGE  
PYM



Blanco



Noce



Arena

# CARAMON

Natural Matt  
Adz Antislip

P V2+ NR O

## FORMATS



40x60 / 16"x24"

○ Natural M 13

○ Adz M 13

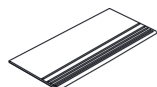


Caramon Arena detail

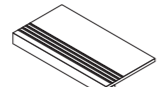
## SPECIAL PIECES



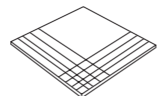
**Rodapié Romo /**  
**Blunt edge Skirting**  
9x60  
P4



**Peldaño Romo /**  
**Step Blunt**  
30x60  
P11



**Gradone / Gradone**  
30x60  
P29



**Peldaño Angular /**  
**Step Angle**  
30x60  
P40

## TECHNICAL SPECIFICATIONS

CUMPLE <0,5% 45 / 60 RESISTE RESISTE RESISTE UA C5 C1 / R9 NAT.  
C3 / R11  
DCOF > 0,42

\*Posibilidad de tratamiento C2 sobre el acabado natural. Consulte condiciones.  
Este tratamiento puede producir cambio de color en las tonalidades oscuras.  
\*Possibility to get C2 anti-slip rating for Nat finish. Check conditions.  
This process may generate shade variation in dark colours.  
\*Possibilité de traitement C2 sur la finition naturelle. Consultez les conditions.  
Ce traitement peut produire un changement de couleur dans les tons foncés.



Wall tile Caramon Arena 40x60. Floor tile Caramon Arena Adz 40x60





Floor tile Caramon Blanco 40x60.

**CARAMON BLANCO** 12 DESIGNS 40x60



Floor tile Caramon Arena 40x60. Wall tile Caramon Arena 40x60.

Floor tile Caramon Noce Adz. 40x60.





# DELFOΣ In & Out

P V3 NR



## FORMATS



Designs 12

40x60 / 16"x24"

○ In & Out M 13

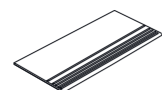


Delfos detail

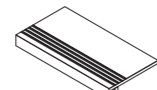
## SPECIAL PIECES



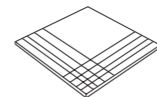
**Rodapié Romo / Blunt edge Skirting**  
9x60  
P4



**Peldaño Romo / Step Blunt**  
30x60  
P11



**Gradone / Gradone**  
30x60  
P29



**Peldaño Angular / Step Angle**  
30x60  
P40


## TECHNICAL SPECIFICATIONS



MYTHAGE  
P.Y.M.



Blanco



Beige



Gris

# GELA In & Out

P V3 NR




## FORMATS



Designs 8

40x60 / 16"x24"

○ In & Out M 13



Gela Beige detail

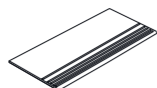


Gela Blanco detail

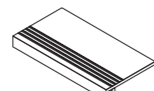
## SPECIAL PIECES



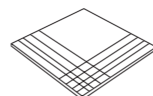
**Rodapié Romo / Blunt edge Skirting**  
9x60  
P4



**Peldaño Romo / Step Blunt**  
30x60  
P11



**Gradone / Gradone**  
30x60  
P29




**Peldaño Angular / Step Angle**  
30x60  
P40

## TECHNICAL SPECIFICATIONS



MYTHAGE  
PYM



Crema



Antracite

# LAHITTE In & Out

P V2+ NR O



## FORMATS



Designs 9

40x60 / 16"x24"

○ In & Out M 13

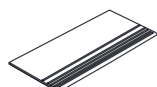


Lahitte Crema detail

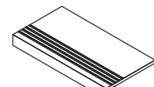
## SPECIAL PIECES



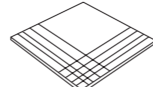
**Rodapié Romo / Blunt edge Skirting**  
9x60  
P4



**Peldaño Romo / Step Blunt**  
30x60  
P11



**Gradone / Gradone**  
30x60  
P29



**Peldaño Angular / Step Angle**  
30x60  
P40

## TECHNICAL SPECIFICATIONS



CUMPLE



< 0,5%



45 / 60



RESISTE



RESISTE



RESISTE



UA



C5



C3



Floor tile Lahitte Antracita Adz 40x60

LAHITTE



Perla



Gris



Antracita

# NESTIER In & Out

P V1 NR O



## FORMATS



Designs 28

40x60 / 16"x24"

O In & Out M 13



Nestier Perla detail

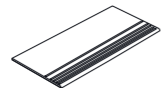


Nestier Antracita detail

## SPECIAL PIECES



Rodapié Romo /  
Blunt edge Skirting  
9x60  
P4




Peldaño Extrusionado /  
Step Extruded  
30x60  
P28

## TECHNICAL SPECIFICATIONS



MYTHAGE  
PYM




Blanco



Gris



Beige



Antracita

# NISTOS In & Out

P V3 NR O



## FORMATS



Designs 15  
40x60 / 16"x24"  
O In & Out M 13



Nistos Gris detail

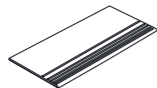


Nistos Antracita detail

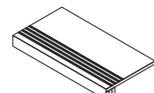
## SPECIAL PIECES



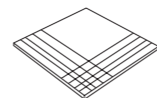
Rodapié Romo /  
Blunt edge Skirting  
9x60  
P4



Peldaño Romo /  
Step Blunt  
30x60  
P11



Gradone / Gradone  
30x60  
P29



Peldaño Angular /  
Step Angle  
30x60  
P40

## TECHNICAL SPECIFICATIONS



MYTHAGE  
PYM

Floor tile Nistos Beige 40x60

NISTOS



**Arena**



**Topo**



**Gris**



**Antracita**

# BESSAC Natural Matt Adz Antislip

P V2+ NR O UPEC 45x45

## FORMATS



45x45 / 18"x18"

- Natural M 10 Adz disponible en Arena, Gris y Antracita. Antislip available in Arena, Gris and Antracita. Antidérapant disponible dans Arena, Gris et Antracita.
- Adz M 10

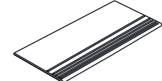


Bessac Gris detail

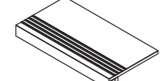
## SPECIAL PIECES



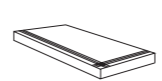
**Rodapié Romo / Blunt edge Skirting**  
9x45  
P2



**Peldaño Romo / Step Blunt**  
30x45  
P12



**Gradone / Gradone**  
30x45  
P44



**Ángulo Gradone / Gradone Angle**  
30x45  
P48

## TECHNICAL SPECIFICATIONS

CUMPLE	< 0,5%	45 / 60	RESISTE	RESISTE	RESISTE	UA	C5	C1 / R9 NAT. C3 / R11 ADZ DCOF > 0,42

\*Posibilidad de tratamiento C2 sobre el acabado natural. Consulte condiciones. Este tratamiento puede producir cambio de color en las tonalidades oscuras.  
\*Possibility to get C2 anti-slip rating for Nat finish. Check conditions. This process may generate shade variation in dark colours.  
\*Possibilité de traitement C2 sur la finition naturelle. Consultez les conditions. Ce traitement peut produire un changement de couleur dans les tons foncés.



MYTHAGE  
PYM


Floor tile Bessac Gris 45x45

BESSAC

# CLARENS Natural Matt Adz Antislip

P V3 NR UPEC 45x45

## FORMATS



90x90 / 36"x36"  
○ Natural M 20



60,8x60,8 / 24"x24"  
○ Natural M 11  
○ Adz M 11

Adz disponible en Castelbajac.  
Antislip available in Castelbajac.  
Antidérapant disponible dans Castelbajac.



45x45 / 18"x18"  
○ Natural M 10  
○ Adz M 10

Adz disponible en Castelbajac, Arena y Gris.  
Antislip available in Castelbajac, Arena and Gris.  
Antidérapant disponible dans Castelbajac, Arena et Gris.

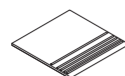


Clarens Arena detail

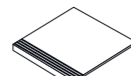
## SPECIAL PIECES



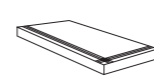
**Rodapié Romo /**  
*Blunt edge Skirting*  
9x60,8 P6  
9x45 P2



**Peldaño Ranurado + Romo /**  
*Grooved Step + Blunt*  
30x60,8 P19  
30x45 P12



**Gradone / Gradone**  
30x60,8 P33  
30x45 P44



**Ángulo Gradone /**  
*Gradone Angle*  
30x60,8 P43  
30x45 P48

## TECHNICAL SPECIFICATIONS

CUMPLE < 0,5% 45 / 60 RESISTE RESISTE RESISTE UA C5 C1 / R9 NAT. C3 / R11 ADZ DCOF > 0,42

\*Posibilidad de tratamiento C2 sobre el acabado natural. Consulte condiciones.  
Este tratamiento puede producir cambio de color en las tonalidades oscuras.  
\*Possibility to get C2 anti-slip rating for Nat finish. Check conditions.  
This process may generate shade variation in dark colours.  
\*Possibilité de traitement C2 sur la finition naturelle. Consultez les conditions.  
Ce traitement peut produire un changement de couleur dans les tons foncés.



Perla



Castelbajac



Gris



Arena



Antracita







Floor tile Clarens Castelbajac Adz 45x45.

**CLARENS ANTRACITA** 12 DESIGNS 60,8x60,8



Floor tile Clarens Castelbajac 60,8x60,8



Blanco



Beige



Perla



Titanium

# CUSSET


Natural Matt

P V3 NR

## FORMATS



45x45 / 18"x18"  
○ Natural M 10

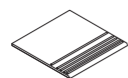


Cusset Titanium detail

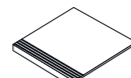
## SPECIAL PIECES



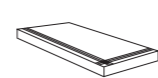
Rodapié Romo /  
Blunt edge Skirting  
9x45 P2



Peldaño Ranurado + Romo /  
Grooved Step + Blunt  
30x45 P12



Gradone / Gradone  
30x45 P44



Ángulo Gradone /  
Gradone Angle  
30x45 P48

## TECHNICAL SPECIFICATIONS

CUMPLE <0,5% 45 / 60 RESISTE RESISTE RESISTE UA C5 C1 / R9 NAT. DCOF > 0,42

\*Posibilidad de tratamiento C2/C3 sobre el acabado natural. Consulte condiciones.  
Este tratamiento puede producir cambio de color en las tonalidades oscuras.  
\*Possibility to get C2/C3 anti-slip rating for Nat finish. Check conditions.  
This process may generate shade variation in dark colours.  
\*Possibilité de traitement C2/C3 sur la finition naturelle. Consultez les conditions.  
Ce traitement peut produire un changement de couleur dans les tons foncés.



MYTHAGE  
PVM



Blanco



Arena



Perla



Gris

# CUSSET

Natural Matt

P V3 NR O

## FORMATS



60,8x60,8 / 24"x24"  
 O Natural M 11

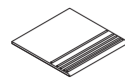


Cusset Blanco detail

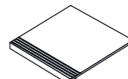
## SPECIAL PIECES



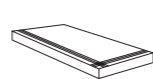
Rodapié Romo /  
 Blunt edge Skirting  
 9x60,8 P6



Peldaño Ranurado + Romo /  
 Grooved Step + Blunt  
 30x60,8 P19



Gradone / Gradone  
 30x60,8 P33



Ángulo Gradone /  
 Gradone Angle  
 30x60,8 P43


## TECHNICAL SPECIFICATIONS

CUMPLE < 0,5% 45 / 60 RESISTE RESISTE RESISTE UA C5 C1 / R9 NAT. DCOF > 0,42

\*Posibilidad de tratamiento C2/C3 sobre el acabado natural. Consulte condiciones.  
 Este tratamiento puede producir cambio de color en las tonalidades oscuras.  
 \*Possibility to get C2/C3 anti-slip rating for Nat finish. Check conditions.  
 This process may generate shade variation in dark colours.  
 \*Possibilité de traitement C2/C3 sur la finition naturelle. Consultez les conditions.  
 Ce traitement peut produire un changement de couleur dans les tons foncés.



MYTHAGE  
 PYM



Blanco

Greige

Perla

Titanium

Plomo

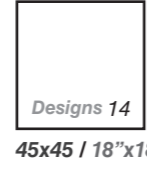
# JESSICA Natural Matt

P V1 NR UPEC 45x45

## FORMATS



Designs 14  
60,8x60,8 / 24"x24"  
○ Natural M 11



Designs 14  
45x45 / 18"x18"  
○ Natural M 10




Jessica Perla detail

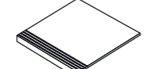
## SPECIAL PIECES



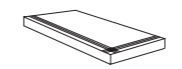
Rodapié Romo / Blunt edge Skirting  
9x60,8 P6  
9x45 P2



Peldaño Ranurado + Romo / Grooved Step + Blunt  
30x60,8 P19  
30x45 P12



Gradone / Gradone  
30x60,8 P33  
30x45 P44



Ángulo Gradone / Gradone Angle  
30x60,8 P43  
30x45 P48

## TECHNICAL SPECIFICATIONS

CUMPLE <0,5% 45 / 60 RESISTE RESISTE RESISTE UA C5 C1 / R9 NAT. DCOF > 0,42

\*Posibilidad de tratamiento C2/C3 sobre el acabado natural. Consulte condiciones. Este tratamiento puede producir cambio de color en las tonalidades oscuras.  
 \*Possibility to get C2/C3 anti-slip rating for Nat finish. Check conditions. This process may generate shade variation in dark colours.  
 \*Possibilité de traitement C2/C3 sur la finition naturelle. Consultez les conditions. Ce traitement peut produire un changement de couleur dans les tons foncés.



MYTHAGE PYM

Floor tile Jessica Perla 60,8x60,8



Floor tile Jessica Greige 60,8x60,8

**JESSICA PLOMO** 14 DESIGNS 60,8x60,8



Floor tile Jessica Greige 45x45



Perla



Arena



Gris

# PROJECT Natural Matt

P V2+ NR ○ QB UPEC

## FORMATS



Designs 12  
60,8x60,8 / 24"x24"  
○ Natural M 11



Designs 12  
45x45 / 18"x18"  
○ Natural M 10



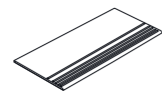
Project Arena detail



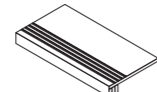
Project Gris detail



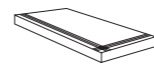
Rodapié Romo /  
Blunt edge Skirting  
9x45  
P2



Peldaño Romo /  
Step Blunt  
30x45  
P12



Gradone / Gradone  
30x45  
P44



Ángulo Gradone /  
Gradone Angle  
30x45 P48

## TECHNICAL SPECIFICATIONS

CUMPLE < 0,5% 45 / 60 RESISTE RESISTE RESISTE UA C5 C1 / R9

\*Posibilidad de tratamiento C2/C3 sobre el acabado natural. Consulte condiciones.  
Este tratamiento puede producir cambio de color en las tonalidades oscuras.  
\*Possibility to get C2/C3 anti-slip rating for Nat finish. Check conditions.  
This process may generate shade variation in dark colours.  
\*Possibilité de traitement C2/C3 sur la finition naturelle. Consultez les conditions.  
Ce traitement peut produire un changement de couleur dans les tons foncés.





Ivory



Perla



Gris

# TECNIK Natural Matt

P V2 NR UPEC

## FORMATS



Designs 12  
60,8x60,8 / 24"x24"  
○ Natural M 11



Designs 8  
45x45 / 18"x18"  
○ Natural M 10



Tecnik Perla detail




Tecnik Perla detail

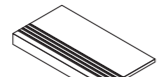
## SPECIAL PIECES




Rodapié Romo /  
Blunt edge Skirting  
9x45  
P2



Peldaño Romo /  
Step Blunt  
30x45  
P12



Gradone / Gradone  
30x45  
P44



Ángulo Gradone /  
Gradone Angle  
30x45 P48

## TECHNICAL SPECIFICATIONS

CUMPLE <0,5% 45 / 60 RESISTE RESISTE RESISTE UA C5 C1 / R9

\*Posibilidad de tratamiento C2/C3 sobre el acabado natural. Consulte condiciones. Este tratamiento puede producir cambio de color en las tonalidades oscuras.  
\*Possibility to get C2/C3 anti-slip rating for Nat finish. Check conditions. This process may generate shade variation in dark colours.  
\*Possibilité de traitement C2/C3 sur la finition naturelle. Consultez les conditions. Ce traitement peut produire un changement de couleur dans les tons foncés.



MYTHAGE  
PYM

Floor tile Tecnik Ivory 45x45

TECNIK



Blanco



Arena



Gris



Antracita

# TOURMALET

Natural Matt  
Adz Antislip

P V2 NR UPEC 45x45

## FORMATS



Designs 17  
60,8x60,8 / 24"x24"  
○ Natural M 11  
○ Adz M 11



Designs 17  
45x45 / 18"x18"  
○ Natural M 10  
○ Adz M 10

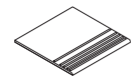


Tourmalet Blanco detail

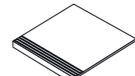
## SPECIAL PIECES



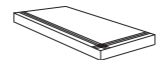
Rodapié Romo /  
Blunt edge Skirting  
9x60,8 P6  
9x45 P2



Peldaño Ranurado + Romo /  
Grooved Step + Blunt  
30x60,8 P19  
30x45 P12



Gradone / Gradone  
30x60,8 P33  
30x45 P44



Ángulo Gradone /  
Gradone Angle  
30x60,8 P43  
30x45 P48

## TECHNICAL SPECIFICATIONS

CUMPLE < 0,5% 45 / 60 RESISTE RESISTE RESISTE UA C5 C1 / R9 NAT. C3 / R11 ADZ DCOF > 0,42

\*Posibilidad de tratamiento C2 sobre el acabado natural. Consulte condiciones.  
Este tratamiento puede producir cambio de color en las tonalidades oscuras.  
\*Possibility to get C2 anti-slip rating for Nat finish. Check conditions.  
This process may generate shade variation in dark colours.  
\*Possibilité de traitement C2 sur la finition naturelle. Consultez les conditions.  
Ce traitement peut produire un changement de couleur dans les tons foncés.








Floor tile Tourmalet Blanco 60,8x60,8


**TOURMALET ANTRACITA** 17 DESIGNS 60,8x60,8



Floor tile Tourmalet Gris Adz 45x45



Beige



Gris



Azul

# VANGUARD Natural Matt

P V2+ NR O

## FORMATS



45x45 / 18"x18"  
O Natural M 10

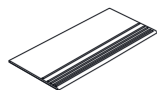


Vanguard Gris detail

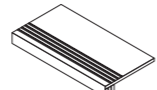
## SPECIAL PIECES



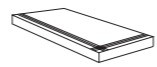
Rodapié Romo /  
Blunt edge Skirting  
9x45  
P2



Peldaño Romo /  
Step Blunt  
30x45  
P12



Gradone / Gradone  
30x45  
P44



Ángulo Gradone /  
Gradone Angle  
30x45  
P48

## TECHNICAL SPECIFICATIONS




\*Posibilidad de tratamiento C2/C3 sobre el acabado natural. Consulte condiciones.  
Este tratamiento puede producir cambio de color en las tonalidades oscuras.  
\*Possibility to get C2/C3 anti-slip rating for Nat finish. Check conditions.  
This process may generate shade variation in dark colours.  
\*Possibilité de traitement C2/C3 sur la finition naturelle. Consultez les conditions.  
Ce traitement peut produire un changement de couleur dans les tons foncés.



Floor tile Vanguard Gris Adz 45x45

VANGUARD



Blanco

Topo

Gris


Antracita

Natural Matt

# VINCENNES

P V3 NR

## FORMATS



Designs 17  
90x90 / 36"x36"  
○ Natural M 20



Designs 12  
60,8x60,8 (F) / 24"x24"  
○ Natural M11

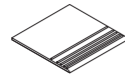


Designs 12  
45x45 / 18"x18"  
○ Natural M 10

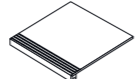
## SPECIAL PIECES



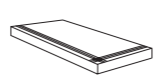
Rodapié Romo /  
Blunt edge Skirting  
9x60,8 P6  
9x45 P2



Peldaño Ranurado + Romo /  
Grooved Step + Blunt  
30x60,8 P19  
30x45 P12



Gradone / Gradone  
30x60,8 P33  
30x45 P44



Ángulo Gradone /  
Gradone Angle  
30x60,8 P43  
30x45 P48

## TECHNICAL SPECIFICATIONS

CUMPLE < 0,5% 45 / 60 RESISTE RESISTE RESISTE UA C5 C1 / R9 NAT. DCOF > 0,42

\*Posibilidad de tratamiento C2 / C3 sobre el acabado natural. Consulte condiciones.  
 Este tratamiento puede producir cambio de color en las tonalidades oscuras.  
 \*Possibility to get C2 / C3 anti-slip rating for Nat finish. Check conditions.  
 This process may generate shade variation in dark colours.  
 \*Possibilité de traitement C2 / C3 sur la finition naturelle. Consultez les conditions.  
 Ce traitement peut produire un changement de couleur dans les tons foncés.



MYTHAGE  
PVM

Floor tile Vincennes Gris 60,8x60,8

(6MM)

# Porcelánico

COLLECTION

134 136 138 140 142 144

Marbre

Dore

Rocher


Ciment

Rustique

Bois

MYTHAGE  
PVM

PORCELAIN / PORCELÁNICO / GRÈS CÉRAMÉ



Natural Matt

# MARBRE

P V1 NR O

## FORMATS



60,8x60,8 / 24"x24"

O Natural M 09  $\neq$  6



30,4x60,8 / 12"x24"

O Natural M 09  $\neq$  6



Marbre White 60,8x60,8

## TECHNICAL SPECIFICATIONS



\*Posibilidad de tratamiento C2 sobre el acabado natural. Consulte condiciones.  
 Este tratamiento puede producir cambio de color en las tonalidades oscuras.  
 \*Possibility to get C2 anti-slip rating for Nat finish. Check conditions.  
 This process may generate shade variation in dark colours.  
 \*Possibilit  de traitement C2 sur la finition naturelle. Consultez les conditions.  
 Ce traitement peut produire un changement de couleur dans les tons fonc s.



MYTHAGE  
PVM

Wall tile Marbre White 30,4x60,8

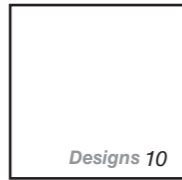


Natural Matt

# DORE

P V1 NR O

## FORMATS



60,8x60,8 / 24"x24"

O Natural M 09  $\nabla$ 6



30,4x60,8 / 12"x24"

O Natural M 09  $\nabla$ 6

## DORE 10 DESIGNS 60,8x60,8



## TECHNICAL SPECIFICATIONS

CUMPLE <0,5% PEI 3/4 45 / 60 RESISTE RESISTE RESISTE UA C5 C1 / R9 NAT.

\*Posibilidad de tratamiento C2 sobre el acabado natural. Consulte condiciones.  
 Este tratamiento puede producir cambio de color en las tonalidades oscuras.  
 \*Possibility to get C2 anti-slip rating for Nat finish. Check conditions.  
 This process may generate shade variation in dark colours.  
 \*Possibilité de traitement C2 sur la finition naturelle. Consultez les conditions.  
 Ce traitement peut produire un changement de couleur dans les tons foncés.




Gold



MYTHAGE  
PYM

Wall tile Dore gold 30,4x60,8

DORE



Ivory



Silver



Grey

Natural Matt

# ROCHER

P V1 NR O

## FORMATS



60,8x60,8 / 24"x24"

O Natural M 09 ~~X~~6



30,4x60,8 / 12"x24"

O Natural M 09 ~~X~~6

## ROCHER GREY 9 DESIGNS 60,8x60,8



## TECHNICAL SPECIFICATIONS



\*Posibilidad de tratamiento C2 sobre el acabado natural. Consulte condiciones.  
Este tratamiento puede producir cambio de color en las tonalidades oscuras.  
\*Possibility to get C2 anti-slip rating for Nat finish. Check conditions.  
This process may generate shade variation in dark colours.  
\*Possibilit  de traitement C2 sur la finition naturelle. Consultez les conditions.  
Ce traitement peut produire un changement de couleur dans les tons fonc s.



MYTHAGE  
PYM

Floor tile Rocher Ivory 60,8x60,8



White

Pearl

Silver

Natural Matt

# CIMENT

P V1 NR

## FORMATS




60,8x60,8 / 24"x24"  
○ Natural M 09 ~~6~~



30,4x60,8 / 12"x24"  
○ Natural M 09 ~~6~~

## CIMENT WHITE 9 DESIGNS 60,8x60,8



## TECHNICAL SPECIFICATIONS



\*Posibilidad de tratamiento C2 sobre el acabado natural. Consulte condiciones.  
Este tratamiento puede producir cambio de color en las tonalidades oscuras.  
\*Possibility to get C2 anti-slip rating for Nat finish. Check conditions.  
This process may generate shade variation in dark colours.  
\*Possibilit  de traitement C2 sur la finition naturelle. Consultez les conditions.  
Ce traitement peut produire un changement de couleur dans les tons fonc s.



Floor tile Ciment white 60,8x60,8, Boreal Umber 160x320.





Tilo

Roble

Olivo

Natural Matt

# RUSTIQUE

P V2 NR

## FORMATS

Designs 16

20x60 / 8"x24"

○ Natural M 09 ~~6~~

## RUSTIQUE ROBLE 16 DESIGNS 20x60



## TECHNICAL SPECIFICATIONS












\*Posibilidad de tratamiento C2 sobre el acabado natural. Consulte condiciones.  
 Este tratamiento puede producir cambio de color en las tonalidades oscuras.  
 \*Possibility to get C2 anti-slip rating for Nat finish. Check conditions.  
 This process may generate shade variation in dark colours.  
 \*Possibilité de traitement C2 sur la finition naturelle. Consultez les conditions.  
 Ce traitement peut produire un changement de couleur dans les tons foncés.



MYTHAGE  
PYM

Floor tile Rustique Roble 20x60

RUSTIQUE



Sand



Camel

Natural Matt

# BOIS

P V2 NR

## FORMATS

Designs 16

20x60 / 8"x24"


○ Natural M 09 ~~6~~

## BOIS SAND 16 DESIGNS 20x60



## TECHNICAL SPECIFICATIONS

\*Posibilidad de tratamiento C2 sobre el acabado natural. Consulte condiciones.  
 Este tratamiento puede producir cambio de color en las tonalidades oscuras.  
 \*Possibility to get C2 anti-slip rating for Nat finish. Check conditions.  
 This process may generate shade variation in dark colours.  
 \*Possibilité de traitement C2 sur la finition naturelle. Consultez les conditions.  
 Ce traitement peut produire un changement de couleur dans les tons foncés.



MYTHAGE  
PYM

MYTHAGE  
PVM

# WALL TILE

Pasta Blanca / White Body / Faïence Plâte Blanche

# Pasta Roja

## COLLECTION

150	152	154	156	158	162	166	170	174	178	180	182	184		186	188	192	196
Blanc	Elisa	Marmostone	Tecnik Wall	Clarens	Cusset	Jessica	Jolly	Pop	Soul	Teneré	Estrato	Groove		Happy	Olas	Swing Vague	Biselado

Natural Matt  
Brillo Glossy

# BLANC


WR V1 RLV

## FORMATS



30x90 / 12"x36"

- Natural M 06
- Glossy M 06



RLV Sena Blanc 30x90 / 12"x36" M 07



RLV Gales Blanc 30x90 / 12"x36" M 07




RLV Honey Blanc 30x90 / 12"x36" M 07

## TECHNICAL SPECIFICATIONS



\*Posibilidad de tratamiento C2 sobre el acabado natural. Consulte condiciones.  
Este tratamiento puede producir cambio de color en las tonalidades oscuras.  
\*Possibility to get C2 anti-slip rating for Nat finish. Check conditions.  
This process may generate shade variation in dark colours.  
\*Possibilité de traitement C2 sur la finition naturelle. Consultez les conditions.  
Ce traitement peut produire un changement de couleur dans les tons foncés.





Blanco



Perla



Gris

Natural Matt

# ELISA

WR V2 RLV

## FORMATS



30x90 / 12"x36"

○ Natural M 6



DC Elisa Mix 30x90 / 12"x36" M 07



RLV Elisa Mix 30x90 / 12"x36" M 07

## TECHNICAL SPECIFICATIONS



\*Posibilidad de tratamiento C2 sobre el acabado natural. Consulte condiciones.  
 Este tratamiento puede producir cambio de color en las tonalidades oscuras.  
 \*Possibility to get C2 anti-slip rating for Nat finish. Check conditions.  
 This process may generate shade variation in dark colours.  
 \*Possibilité de traitement C2 sur la finition naturelle. Consultez les conditions.  
 Ce traitement peut produire un changement de couleur dans les tons foncés.



Wall tile Riv Elisa Mix 30x90, Elisa Perla 30x90, Elisa Gris 30x90

Natural Matt  
Brillo Glossy

# MARMOSTONE

WR V2 RLV

## FORMATS



30x90 / 12"x36"

- Natural M 6
- Glossy M 6



RLV Marmostone 30x90 / 12"x36" M 07

## TECHNICAL SPECIFICATIONS



\*Posibilidad de tratamiento C2 sobre el acabado natural. Consulte condiciones.  
Este tratamiento puede producir cambio de color en las tonalidades oscuras.  
\*Possibility to get C2 anti-slip rating for Nat finish. Check conditions.  
This process may generate shade variation in dark colours.  
\*Possibilité de traitement C2 sur la finition naturelle. Consultez les conditions.  
Ce traitement peut produire un changement de couleur dans les tons foncés.





Ivory



Perla



Gris

Natural Matt

# TECNIK WALL

WR V1 RLV

## FORMATS

Designs 16

25x70 / 10"x28"

○ Natural M 05

○ RLV M 06



DC Teknik Wall Perla 25x75 / 10"x29,5" M 06



DC Teknik Wall Ivory 25x75 / 10"x29,5" M 06

## TECHNICAL SPECIFICATIONS

CUMPLE < 0,5%
 PEI 3/4
 45 / 60
 RESISTE
 RESISTE
 RESISTE
 UA
 C5
 C1 / R9 NAT.

\*Posibilidad de tratamiento C2 sobre el acabado natural. Consulte condiciones.  
 Este tratamiento puede producir cambio de color en las tonalidades oscuras.  
 \*Possibility to get C2 anti-slip rating for Nat finish. Check conditions.  
 This process may generate shade variation in dark colours.  
 \*Possibilité de traitement C2 sur la finition naturelle. Consultez les conditions.  
 Ce traitement peut produire un changement de couleur dans les tons foncés.



Wall tile Teknik Perla 25x70 Riv Teknik Perla. Floor Tile Forest Haya 23x120





● Perla



● Arena



● Gris

Mate Matt

# CLARENS

WR V2+ NR O RLV

## FORMATS



20x60 / 8"x24"  
○ Natural M 05



Clarens Perla DC Clarens Gris detail

## TECHNICAL SPECIFICATIONS


- CUMPLE
- 16%
- 20 / 30
- RESISTE
- RESISTE
- GA
- CUMPLE



MYTHAGE  
P.Y.M.

Wall tile Clarens Perla 20x60. DC Clarens Gris 20x60. RLV Clarens Gris 20x60.

Relieve



RLV Clarens Perla 20x60 / 8"x24" M 06



RLV Clarens Arena 20x60 / 8"x24" M 06



RLV Clarens Gris 20x60 / 8"x24" M 06



DC Clarens Gris 20x60 / 8"x24" M 06



DC Clarens Arena 20x60 / 8"x24" M 05



Wall tile Clarens Perla 20x60. Clarens Gris 20x60. DC Clarens Gris 20x60. RLV Clarens Gris 20x60.



Blanco



Beige



Perla



Titanium

Mate Matt

# CUSSET

WR V2 NR

### FORMATS



20x60 / 8"x24"  
○ Natural M 05



Cusset Beige, DC Cusset detail

### TECHNICAL SPECIFICATIONS

- CUMPLE
- 16%
- 20 / 30
- RESISTE
- RESISTE
- GA
- CUMPLE



MYTHAGE  
PYM

Wall tile Cusset Beige 20x60. DC Cusset 20x60.

CUSSET

# CUSSET




Decor



Decor Cintas 20x60 / 8"x24" M 06



Decor Floral 20x60 / 8"x24" M 06




Decor Geo 20x60 / 8"x24" M 06




Wall tile Cusset Perla 20x60. Cusset Blanco 20x60. Cusset Titanium 20x60. Decor Cintas 20x60.



Blanco




Greige



Perla



Titanium




Plomo

Mate Matt

# JESSICA

WR V2 NR

## FORMATS



20x60 / 8"x24"  
○ Natural M 05



Jessica Wall Greige, DC Floral detail

## TECHNICAL SPECIFICATIONS

CUMPLE  
 16%  
 20 / 30  
 RESISTE  
 RESISTE  
 GA  
 CUMPLE



MYTHAGE  
PYM

Wall tile Jessica Wall Greige 20x60. DC Floral 20x60.

# JESSICA

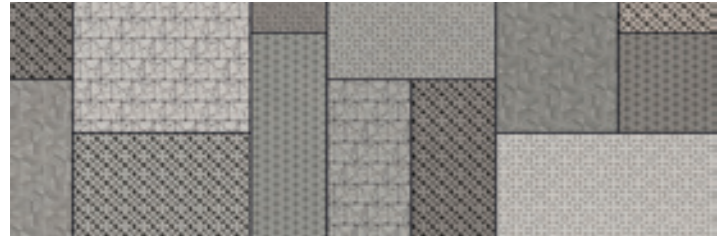


Decor



Decor Cintas 20x60 / 8"x24" M 06



Decor Floral 20x60 / 8"x24" M 06



Decor Geo 20x60 / 8"x24" M 06



Wall tile Jessica Wall Bianco 20x60. DC Geo 20x60.



Blanco

Perla

Topo

Rojo Coral

Avio

Bosco

Azul


Gris

Mate Matt  
Brillo Glossy

# JOLLY

WR V1 NR

## FORMATS



20x60 / 8"x24"

- Natural M 05
- Glossy M 05

Mate disponible en Blanco, Perla y Gris.  
Glossy available in Blanco, Perla and Gris.  
Glossy disponible dans Blanco, Perla et Gris.



Decor Jolly, Perla Jolly detail

## TECHNICAL SPECIFICATIONS




Wall tile Jolly Azul 20x60. Jolly Blanco 20x60. Listelo Multicolor 4,5x60.



*Decor Jolly Brillo 20x60 / 8''x24'' M 06*



*Listelo Multicolor 4,5x60 / 2''x30'' P 07*



*Decor Jolly Mate 20x60 / 8''x24'' M 06*



*Listelo Frios 4,5x60 / 2''x30'' P 07*



*Jolly Avio Brillo detail.*

*Wall tile Jolly Bosco Brillo 20x60. Jolly Blanco Brillo 20x60. Listelo Frios 4,5x60*




*Wall tile Jolly Gris Mate 20x60. Jolly Perla Mate 20x60. Decor Jolly Mate 20x60.*

*Wall tile Jolly Topo Brillo 20x60. Jolly Rojo Coral Brillo 20x60. Listelo Multicolor 4,5x60.*







Blanco

Crema

Topo

Perla

Gris

Azul Claro

Azul Oscuro

Mate Matt  
**POP**

WR V1 NR

FORMATS



20x60 / 8"x24"  
 ○ Natural M 05



Pop gris detail

TECHNICAL SPECIFICATIONS



MYTHAGE  
 PYM




Wall tile Pop Gris 20x60. DC Pop Gris 20x60.



*DC Pop Gris 20x60 / 8"x24" M 06*



*DC Pop Crema 20x60 / 8"x24" M 06*



*DC Pop Azul 20x60 / 8"x24" M 06*





Blanco



Beige



Perla



Gris

Mate Matt

# SOUL

WR V2 NR O

## FORMATS



20x60 / 8"x24"  
O Natural M 05

## DECOR



DC Soul Beige 20x60 / 8"x24" M 06



DC Soul Gris 20x60 / 8"x24" M 06

## TECHNICAL SPECIFICATIONS

CUMPLE  
 16%  
 20 / 30  
 RESISTE  
 RESISTE  
 GA  
 CUMPLE

MYTHAGE  
P.Y.M



Wall tile Soul Beige 20x60. DC Soul Beige 20x60.

Wall tile Soul Perla 20x60. DC Soul Gris 20x60.



SOUL



Blanco



Gris




Antracita

Mate Matt

# TENERÉ

WR V2 NR

## FORMATS



20x60 / 8"x24"  
○ Natural M 05

## DECOR



DC Teneré 20x60 / 8"x24" M 06



Mosaico Teneré 20x60 / 8"x24" M 06

## TECHNICAL SPECIFICATIONS



MYTHAGE  
PYM

Wall tile Teneré Blanco 20x60. DC Teneré 20x60.

Wall tile Teneré Gris 20x60. Teneré Antracita 20x60. Mosaico Teneré 20x60.



TENERÉ



Perla



Gris

Mate Matt

# ESTRATO


WR V2 NR

## FORMATS



25x50 / 9,8"x20"  
○ Natural M 04

## DECOR



Estrato Relief Gris 25x50 / 9,8"x20" M 05



Estrato Relief Gris Listelo 5x50 / 2"x20" P 01

## TECHNICAL SPECIFICATIONS



CUMPLE



16%



20 / 30



RESISTE



RESISTE



GA



CUMPLE




MYTHAGE  
PYM


Wall tile Estrato Gris 25x50. Estrato Perla 25x50. Estrato RLV Gris 25x50.



● Perla



● Gris



● Antracita

Mate Matt

# GROOVE

WR V3 NR

## FORMATS



25x50 / 9,8"x20"  
○ Natural M 04



Groove Perla. Groove Antracita. Mureto Groove detail

## DECOR



Mureto Groove 25x50 / 9,8"x20" M 05

## TECHNICAL SPECIFICATIONS

-  CUMPLE
-  16%
-  20 / 30
-  RESISTE
-  RESISTE
-  GA
-  CUMPLE



MYTHAGE  
PYM

Wall tile Groove Antracita 25x50. Groove Perla 25x50. Mureto Groove 25x50.



Blanco

Crema

Coral

Naranja

Avio

Bosco

Perla

Gris

Negro

Brillo Glossy

# HAPPY

WR V1 NR O

## FORMATS



25x50 / 9,8"x20"  
O Natural M 04



Happy Negro. Happy Blanco. Cenefa Happy Brigitte detail

## DECOR



Cenefa Happy Brigitte 4,5x50 / 2"x20" P 03



Cenefa Happy Geo 4,5x50 / 2"x20" P 03



## TECHNICAL SPECIFICATIONS



MYTHAGE  
P.Y.M.



Wall tile Happy Blanco 25x50. Happy Avio 25x50. Happy Blanco 25x50.



Blanco

Negro

Brillo Glossy

# OLAS

WR G V1 NR O

## FORMATS



25x50 / 9,8"x20"  
O Glossy M 05



Olas Blanco Brillo detail

## TECHNICAL SPECIFICATIONS

- CUMPLE
- 16%
- 20 / 30
- t<sub>c</sub>° RESISTE
- RESISTE
- GA
- CUMPLE

MYTHAGE  
P.Y.M.




Wall tile Olas Blanco Liso Brillo 25x50. Olas Blanco Brillo 25x50.

OLAS



# Olas

Relieve




RLV *Olas Blanco* 25x50 / 9,8"x20" M 05




RLV *Olas Esmeralda* 25x50 / 9,8"x20" M 05




RLV *Olas Negro* 25x50 / 9,8"x20" M 05




Wall tile *Olas Negro Brillo* 25x50. *Olas Blanco Brillo* 25x50.



Blanco



Gris



Antracita




Negro

Mate Matt

# SWING VAGUE

W G V1 NR

## FORMATS



25x50 / 9,8"x20"  
○ Natural M 04



Vague Blanco detail

## TECHNICAL SPECIFICATIONS




MYTHAGE  
PYM



Wall tile Swing Blanco 20x50 Vague Blanco 20x50. Swing Negro 20x50 Vague Negro 20x50.

194 **Swing / Vague**

Relieve



*Vague Blanco 25x50 / 9,8"x20" M 05*



*Vague Gris 25x50 / 9,8"x20" M 05*



*Vague Antracita 25x50 / 9,8"x20" M 05*



*Vague Negro 25x50 / 9,8"x20" M 05*



*Listelo Swing Geo 4,5x50 / 1,7"x20" P 04*



Wall tile Swing Gris 20x50. Vague Gris 25x50.

Brillo Glossy

# BISELADO


WR V1 NR O

## FORMATS



7,5x15 / 2,9"x5,0"

O Brillo M 19



Biselado Blanco detail

## TECHNICAL SPECIFICATIONS



MYTHAGE  
PYM



Wall tile Biselado Blanco 7,5x15.

# Pasta Blanca

COLLECTION

200 204 208

Baleares

Tabarca

Martina

MYTHAGE  
PVM

WHITE BODY / PASTA BLANCA / PÂTE BLANCHE



Blanco



Crema



Arena



Gris

Mate Matt

# BALEARES IBIZA / MENORCA / MALLORCA

W V2 NR RLV

### FORMATS



25x75 / 10"x29,5"  
○ Natural M 09



Menorca Gris detail

### TECHNICAL SPECIFICATIONS

CUMPLE	16%	20 / 30	RESISTE	RESISTE	GA	CUMPLE

MYTHAGE  
P.Y.M.



Wall tile Ibiza Blanco 25x75. Mallorca Blanco 25x75.

**PIEZAS ESPECIALES**  
**SPECIAL PIECES**



*Menorca Blanco 25x75 / 10"x30" M 10*



*Menorca Gris 25x75 / 10"x30" M 10*



*Menorca Crema 25x75 / 10"x30" M 10*



*Menorca Arena 25x75 / 10"x30" M 10*



*Mallorca Blanco 25x75 / 10"x30" M 10*



*Mallorca Gris 25x75 / 10"x30" M 10*



*Mallorca Crema 25x75 / 10"x30" M 10*




*Mallorca Arena 25x75 / 10"x30" M 10*

*Menorca Crema. Mallorca Crema detail.*




Wall tile Menorca Crema 25x75. Mallorca Crema 25x75.



Blanco



Crema



Gris



Óxido

Mate Matt

# TABARCA

W V2 NR RLV

## FORMATS



25x75 / 10"x29,5"  
○ Natural M 09



Tabarca Crema detail

## TECHNICAL SPECIFICATIONS

- CUMPLE
- 16%
- 20 / 30
- RESISTE
- RESISTE
- GA
- CUMPLE



MYTHAGE  
PYM

Wall tile Tabarca Crema 25x75. Tabarca Óxido 25x75. RLV Tabarca Óxido 25x75.




Relieve



*RLV Tabarca Blanco 25x75 / 10"x30" M 10*



*RLV Tabarca Crema 25x75 / 10"x30" M 10*




*RLV Tabarca Gris 25x75 / 10"x30" M 10*




*RLV Tabarca Óxido 25x75 / 10"x30" M 10*



Wall tile Tabarca Blanco 25x75. Tabarca Gris 25x75. RLV Tabarca Gris 25x75.



Bone



Sand



Perla



Gris

Mate Matt

# MARTINA

W V2 R<sub>10</sub> RLV

### FORMATS



33,3x100 / 13"x40"  
Natural M 14



Martina Gris detail

### TECHNICAL SPECIFICATIONS

CUMPLE	16%	20 / 30	RESISTE	RESISTE	GA	CUMPLE

MYTHAGE  
P.Y.M.



Decor



**Decor Martina Bone** 33,3x100 / 13"x40"  
□ Matt M 16



**Decor Martina Sand** 33,3x100 / 13"x40"  
□ Matt M 16



**Decor Martina Perla** 33,3x100 / 13"x40"  
□ Matt M 16



**Decor Martina Gris** 33,3x100 / 13"x40"  
□ Matt M 16



Wall tile Martina Bone 33x100, DC Martina Bone 33x100.

214

Packing List

215

Special Pieces

216

Technical Specifications

220

Recomendations

MYTHAGE  
PVM

# Technical Features

CARACTERÍSTICAS TÉCNICAS



# TECHNICAL SPECIFICATIONS

ESPECIFICACIONES TÉCNICAS / TECHNICAL SPECIFICATIONS / CARACTÉRISTIQUES TECHNIQUES

MYTHAGE  
P.Y.M.

## PORCELÁNICO ESMALTADO GLAZED PORCELAIN GRÈS PORCELAINÉ ÉMAILLÉ

GRUPO BIa (GL) Absorción de agua < 0,5% GROUP BIa (GL) Water absorption < 0,5% GROUPE BIa (GL) Absorption d'eau < 0,5 %	NORMAS DE ENSAYO STANDARD NORMES D'ESSAI STANDARD	VALORES PRESCRITOS NORMA EN 14411 VALUE REQUIRED BY EN 14411 STANDARD VALEURS PRESCRITES NORME EN 14411	VALOR MEDIO AVERAGE VALUE VALEUR MOYENNE
<b>Características dimensionales</b> Dimensional features / Caractéristiques dimensionnelles Caractéristiques dimensionnelles	ISO 10545-2		Cumple la norma Conforms to standard
<b>Absorción de agua</b> Water absorption Absorption d'eau	ISO 10545-3	< 0,5%	0,1%
<b>Resistencia a la flexión</b> Modulus of rupture Résistance à la flexion	ISO 10545-4	> 35 N / mm <sup>2</sup>  > 1300 N	45 - 60 N / mm <sup>2</sup>  1800 - 2500 N
<b>Resistencia a la abrasión superficial</b> Resistance to surface abrasion Résistance à l'abrasion de surface	ISO 10545-7	Clase indicada por el fabricante Abrasion class indicated by the manufacturer Classe indiquée par le fabricant	Según Modelos According to models Selon les modèles
<b>Dilatación térmica lineal</b> Linear thermal expansion Dilatation thermique linéaire	ISO 10545-8	Método de ensayo disponible Test method available Méthode d'essai disponible	<7,0 x 10 <sup>-6</sup> °C <sup>-1</sup>
<b>Resistencia al choque térmico</b> Thermal shock resistance Résistance au choc thermique	ISO 10545-9	Método de ensayo disponible Test method available Méthode d'essai disponible	Resiste Resists Résiste
<b>Resistencia al cuarteo</b> Crazing resistance Résistance aux cassures	ISO 10545-11	Exigida Required Exigée	Resiste Resists Résiste
<b>Resistencia a la helada /</b> Frost resistance Résistance au gel /	ISO 10545-12	Método de ensayo disponible Test method available Méthode d'essai disponible	Resiste Resists Résiste
<b>Resistencia química</b> Chemical resistance Résistance chimique	ISO 10545-13	Ácidos y bases Acids and bases Productos de limpieza y reactivos de piscinas Cleaning products and pool reactive agents Acides et bases Produits de nettoyage et réactifs pour piscines	Método de ensayo disponible Test method available Mínimo GB Minimum GB Méthode d'essai disponible Minimum GB
<b>Resistencia a las manchas</b> Resistance to stains Résistance aux taches	ISO 10545-14	Mínimo clase 3 Minimum class 3 Minimum classe 3	Cumple la norma Conforms to standard Clase GA Class GA Conforme à la norme Classe GA
<b>Resistencia al deslizamiento</b> Slip Resistance Résistance au glissement	DIN 51130 UNE-ENV 12633 ASTM C 1028		Según Modelos According to models Selon modèles Selon les modèles

## GRES PASTA ROJA RED BODY FLOOR TILE

GRUPO BIb (GL) Absorción de agua 0,5 < E < 3 GROUP BIb (GL) Water absorption 0,5 < E < 3	NORMAS DE ENSAYO STANDARD	VALORES PRESCRITOS NORMA EN 14411 VALUE REQUIRED BY EN 14411 STANDARD	VALOR MEDIO AVERAGE VALUE
<b>Características dimensionales</b> Dimensional features / Caractéristiques dimensionnelles	ISO 10545-2		Cumple la norma Conforms to standard
<b>Absorción de agua</b> Water absorption	ISO 10545-3	Valor Medio (%) Average Value (%)	<0,5 %
<b>Resistencia a la flexión</b> Modulus of rupture	ISO 10545-4	Resistencia a la flexión Modulus of rupture Fuerza de rotura Breaking strength	> 30 N / mm <sup>2</sup>  > 1100 N  < 1500 N
<b>Resistencia al choque térmico</b> Thermal shock resistance	ISO 10545-9	Método de ensayo disponible Test method available	Resiste Resist
<b>Resistencia al cuarteo</b> Crazing resistance	ISO 10545-11	Exigida Required	Resiste Resist
<b>Resistencia a la helada</b> Frost resistance	ISO 10545-12	Exigida Required	Resiste Resists
<b>Resistencia química</b> Chemical resistance	ISO 10545-13	Ácidos y bases Acids and bases Productos de limpieza y reactivos de piscinas Cleaning products and pool reactive agents	Cloruro Amónico Test method available  Hipoclorito Sódico Minimum GB  Ácido Clorhídrico 3% Test method available  Ácido cítrico Test method available  Hidróxido Potásico Test method available
<b>Resistencia a las manchas</b> Resistance to stains	ISO 10545-14	Óxido verde en aceite ligero Green oxide in light oil  Solución alcohólica de yodo Alcoholic iodine solution  Aceite de oliva Olive oil	5  5  5
<b>Resistencia al deslizamiento (Péndulo)</b> Slip resistance (Pendulum)	UNE 41901 EX	Clase Class	Rd>45; Clase 3

# TECHNICAL SPECIFICATIONS

ESPECIFICACIONES TÉCNICAS / TECHNICAL SPECIFICATIONS / CARACTÉRISTIQUES TECHNIQUES

MYTHAGE  
PVM

## REVESTIMIENTO PASTA BLANCA WHITE BODY WALL TILE

GRUPO BIa (GL) Absorción de agua < 0,5% GROUP BIa (GL) Water absorption < 0,5%	NORMAS DE ENSAYO STANDARD	VALORES PRESCRITOS NORMA EN 14411 VALUE REQUIRED BY EN 14411 STANDARD	VALOR MEDIO AVERAGE VALUE
Características dimensionales Dimensional features / Caractéristiques dimensionnelles	ISO 10545-2		Cumple la norma Conforms to standard
Absorción de agua Water absorption	ISO 10545-3	> 10%	> 10%
Resistencia a la flexión Modulus of rupture	Resistencia a la flexión Modulus of rupture Fuerza de rotura Breaking strength ISO 10545-4	> 15 N / mm <sup>2</sup> > 600 N	Cumple la norma Conforms to standard
Resistencia a la abrasión superficial Resistance to surface abrasion	ISO 10545-7	Clase indicada por el fabricante Abrasion class indicated by the manufacturer	No aplica Not apply
Dilatación térmica lineal Linear thermal expansión	ISO 10545-8	Método de ensayo disponible Test method available	<7,0 x 10 <sup>-6</sup> °C <sup>-1</sup>
Resistencia al choque térmico Thermal shock resistance	ISO 10545-9	Método de ensayo disponible Test method available	Resiste Resists
Resistencia al cuarteo Crazing resistance	ISO 10545-11	Exigida Required	Resiste Resists
Resistencia química Chemical resistance	Ácidos y bases Acids and bases Productos de limpieza y reactivos de piscinas Cleaning products and pool reactive agents ISO 10545-13	Método de ensayo disponible Test method available Mínimo GB Minimum GB	Cumple la norma Conforms to standard Clase GA Class GA
Resistencia a las manchas Resistance to stains	ISO 10545-14	Mínimo clase 3 Minimum class 3	Cumple la norma Conforms to standard

## REVESTIMIENTO PASTA ROJA RED BODY WALL TILE

GRUPO BIa (GL) Absorción de agua < 0,5% GROUP BIa (GL) Water absorption < 0,5%	NORMAS DE ENSAYO STANDARD	VALORES PRESCRITOS NORMA EN 14411 VALUE REQUIRED BY EN 14411 STANDARD	VALOR MEDIO AVERAGE VALUE
Características dimensionales Dimensional features / Caractéristiques dimensionnelles	ISO 10545-2		Cumple la norma Conforms to standard
Absorción de agua Water absorption	ISO 10545-3	> 10% - 20%	> 10% - 20%
Resistencia a la flexión Modulus of rupture	Resistencia a la flexión Modulus of rupture Fuerza de rotura Breaking strength ISO 10545-4	> 12 N / mm <sup>2</sup> > 600 N	Cumple la norma Conforms to standard
Resistencia a la abrasión superficial Resistance to surface abrasion	ISO 10545-7	Clase indicada por el fabricante Abrasion class indicated by the manufacturer	No aplica Not apply
Dilatación térmica lineal Linear thermal expansión	ISO 10545-8	Método de ensayo disponible Test method available	<7,0 x 10 <sup>-6</sup> °C <sup>-1</sup>
Resistencia al choque térmico Thermal shock resistance	ISO 10545-9	Método de ensayo disponible Test method available	Resiste Resists
Resistencia al cuarteo Crazing resistance	ISO 10545-11	Exigida Required	Resiste Resists
Resistencia química Chemical resistance	Ácidos y bases Acids and bases Productos de limpieza y reactivos de piscinas Cleaning products and pool reactive agents ISO 10545-13	Método de ensayo disponible Test method available Mínimo GB Minimum GB	Cumple la norma Conforms to standard Clase GA Class GA
Resistencia a las manchas Resistance to stains	ISO 10545-14	Mínimo clase 3 Minimum class 3	Cumple la norma Conforms to standard

# MYTHAGE

## PYM

**ES** Estimado cliente: le recomendamos que entregue una copia de esta información a los particulares a los que suministre material de la marca TAU Cerámica. Este pequeño esfuerzo se verá recompensado al evitarse posibles reclamaciones de sus clientes. Muchas gracias por su colaboración.

**EN** Dear customer, we recommend you give a copy of this information to the people you supply with tau cerámica materials. This will help avoid complaints from your customers. Many thanks for your cooperation.

**FR** Consultez nos tutoriels sur Cher client, nous vous recommandons de fournir une copie de cette fiche aux particuliers qui achètent chez vous des matériaux de la marque TAU Cerámica. Ce petit effort permettra d'éviter d'éventuelles réclamations plus tard. Merci beaucoup de votre coopération.

### ALMACENAMIENTO

**1** Para garantizar las características de su acabado, el producto suministrado debe mantenerse en su embalaje original hasta el momento de la colocación.

**2** Es conveniente evitar el contacto directo con sol y lluvia. Un embalaje deteriorado puede ocasionar algunos desperfectos en las piezas, como roturas, despuntados o manchas difíciles de eliminar.

**3** Si el producto va a permanecer almacenado durante un largo período es conveniente hacerlo bajo cubierta.

### WAREHOUSING

**1** In order to guarantee the characteristics of the finish the product must be kept in its original packaging until the time of fixing.

**2** Deterioration in packaging may result in imperfections in the product such as cracking, pitting and staining.

**3** If the product is likely to be stored for a long period of time it should be suitably covered

### STOCKAGE

**1** Afin de garantir les caractéristiques de la finition du produit, celui-ci doit être conservé dans son emballage d'origine jusqu'à son installation.

**2** Il convient d'éviter tout contact direct avec le soleil et la pluie. Un emballage endommagé peut causer certains dégâts aux pièces, tels que des cassures, des épointements ou des taches difficiles à enlever.

**3** Si le produit doit rester stocké pendant une longue période, il est préférable de le garder sous toiture.

### RECOMENDACIONES DE COLOCACIÓN

**1**Aconsejamos la colocación de nuestro material cerámico por parte de personal cualificado, con experiencia demostrada y con posesión de las herramientas y útiles necesarios y adecuados para la colocación.

**2** El soporte a revestir debe reunir condiciones adecuadas de rigidez, planeidad, limpieza e impermeabilidad y ser compatible químicamente con el material de agarre a utilizar.

**3** En caso de reposición sobre material cerámico preexistente, es conveniente prever elementos que garanticen la adherencia del nuevo recubrimiento.

**4** Deberán respetarse en todo caso las juntas estructurales previstas y plantear cuantas juntas de dilatación y perimetrales resulten necesarias y, en cualquier caso, las que resulten exigibles desde el punto de vista normativo.

**5** Deberá utilizarse un material de agarre adecuado al tipo de cerámica a colocar. En el caso de Porcelánico, deberá emplearse un material de agarre adecuado a la baja porosidad de este producto. En cualquier caso, se utilizarán materiales de agarre y rejuntado con adecuada elasticidad y altas prestaciones técnicas, mecánicas y químicas.

### RECOMMENDATIONS FOR LAYING

**1** We recommend that our ceramic tiles should only be laid by qualified professionals with proven experience and in possession of the appropriate tools and equipment for the task.

**2** The surface to be tiled must be rigid, flat, clean and impermeable; it should also be chemically compatible with the adhesive material, mortar etc., to be used to lay the tiles.

**3** If the new tiles are going to be laid on existing ceramic tiles, elements should be incorporated to ensure that the new covering bonds properly.

**4** In every case, all planned structural joints must be taken into account.

Include as many expansion and perimeter joints as necessary; in any event, such joints required by current norms and standards must be incorporated.

**5** The type of adhesive used must be suitable for the type of ceramic tile to be laid. The low porosity of porcelain tile requires that the adhesive used must be suitable for this type of material. In all cases the adhesives and grouts used must be sufficiently elastic, and have high quality technical, mechanical and chemical specifications.

### RECOMMANDATIONS DE POSE

**1** Nous vous conseillons de faire installer notre matériau céramique par du personnel qualifié justifiant d'une expérience éprouvée et possédant les outils et équipements nécessaires et appropriés pour la pose.

**2** Le support à revêtir doit répondre à des conditions adéquates de rigidité, de planéité, de propreté et d'étanchéité et être chimiquement compatible avec le matériau de fixation à utiliser.

**3** En cas de pose sur un matériau céramique préexistant, il convient de prévoir des éléments qui garantissent l'adhérence du nouveau revêtement.

**4** Les joints structuraux prévus doivent être respectés dans tous les cas. Par ailleurs, tous les joints de dilatation et périphériques nécessaires doivent être envisagés, et ceux exigés du point de vue réglementaire ne doivent pas être négligés.

**5** Il faut utiliser un matériau de fixation adapté au type de céramique à poser. Dans le cas du grès porcelainé, un matériau de fixation approprié doit être utilisé en raison de la faible porosité de ce produit. En tout état de cause, il faut utiliser des matériaux de fixation et de rejointoyage présentant une élasticité adéquate et des performances techniques, mécaniques et chimiques élevées.

### RECOMENDACIONES DE TRABADO

**1** TAU recomienda no trabar a mitad de pieza los siguientes formatos: 30x60, 37,5x75, 30x120, 60x120 y 20x120.

**2** En general, desaconsejamos la colocación trabada con un desplazamiento superior a 15 cm. En cualquier caso, el desplazamiento no debe ser superior al 25% de la longitud de la pieza.

### RECOMMENDATIONS FOR LAYING PATTERNS

**1** TAU recommends not laying half-piece brick bond patterns with the following formats: 30x60, 37,5x75, 30x120, 60x120 y 20x120.

**2** In general, we do not recommend brick bond patterns with overlaps of more than 15 cm. In all cases, the overlap should be no more than 25% of the length of the piece.

### RECOMMANDATIONS POUR LA POSE EN DÉCALÉ

**1** TAU recommande de ne pas poser en décalé à la moitié de la dalle les formats suivants : 30 x 60, 37,5 x 75, 30 x 120, 60 x 120 et 20 x 120.

**2** Généralement, nous recommandons de ne pas poser les dalles décalées avec un déplacement de plus de 15 cm. Dans tous les cas, le déplacement ne doit pas dépasser 25 % de la longueur de la pièce.

### RECOMENDACIONES DE LIMPIEZA.

**1** Una vez concluida la tarea de rejuntado y tras la limpieza de éste, es importante respetar el tiempo de puesta en servicio del recubrimiento, es decir, no limpiar inmediatamente sino dejar secar la obra. Para la limpieza de puesta a punto del suelo cerámico aconsejamos esperar unos 5 días.

**2** Se debe proteger el recubrimiento frente al agua y humedad en las primeras fases de maduración y endurecimiento de los materiales de agarre y rejuntado. Especialmente en exteriores y con riesgo de helada.

**3** También es conveniente tomar medidas para evitar posibles agresiones mecánicas o químicas producidas por los trabajos posteriores de otros oficios o instalaciones con el fin de proteger la superficie de daños puntuales; por ello se recomienda cubrir el pavimento con cartón grueso o similar.

**4** Para la limpieza final del recubrimiento se aconseja utilizar productos compatibles con la resistencia química de las piezas, así como evitar el uso de detergentes sólidos con partículas abrasivas o soluciones que contengan ácido fluorhídrico, pues este ácido ataca el esmalte y produce daños irreparables en la cerámica.

**5** La cerámica proporciona un recubrimiento completamente funcional una vez superado el tiempo de maduración de los materiales y requiere muy poco mantenimiento, tan sólo la limpieza cotidiana con agua limpia **6** En caso de producirse manchas que no puedan ser totalmente eliminadas con un detergente convencional y que requieran la utilización de disolventes o limpiadores específicos, se recomienda consultar previamente la clase de resistencia química de la pieza. **7** Se aconseja no utilizar ceras, aceites o productos similares.

### RECOMMENDATIONS FOR CLEANING

**1** Once the tiles have been grouted and any excess grout cleaned off, it is important to wait the stipulated time before using the tiled surface; in other words, any cleaning should wait until the tiled surface is completely dry. We recommend waiting 5 days before cleaning in readiness for full use.

**2** The newly tiled surface must be protected from water and damp while the adhesive and grouting materials are maturing and hardening. This is particularly important in outside spaces and areas where there is a risk of freezing. **3** Measures should also be taken to protect the newly tiled surface against mechanical or chemical damage resulting from subsequent work by other professionals or later installations. Damage can be prevented by covering the floor tiles with thick cardboard or similar material.

**4** For the final cleaning of the tiled surface, the products used should be compatible with the chemical resistance of the tiles. Avoid solid detergents with abrasive particles and solutions containing hydrofluoric acid, which attacks the glaze and causes irreversible damage to the ceramic tile. **5** Ceramic products provide a completely functional, low-maintenance surface once the period has passed during which the adhesives used to lay the tiles have matured or hardened. Daily wiping over with clean water and a little alkaline-based detergent is sufficient. Do not use metal scrapers or abrasive scrubbers to clean the tiles. **6** In the case of stains that cannot be removed completely with regular detergents and that require specific solvents or cleaning products, the tile's chemical resistance properties should be consulted beforehand.

**7** The use of waxes, oils or similar products is not recommended.

### RECOMMANDATIONS DE NETTOYAGE

**1** Une fois le rejointoyage terminé et après le nettoyage, il est important de respecter le délai de mise en service du revêtement, c'est-à-dire de ne pas nettoyer immédiatement mais de laisser le chantier sécher. Pour le nettoyage de finalisation du sol carrelé, nous recommandons d'attendre environ 5 jours.

**2** Le revêtement doit être protégé de l'eau et de l'humidité au cours des premières étapes de la maturation et du durcissement des matériaux de fixation et de scellement. Surtout à l'extérieur et en cas de risque de gel.

**3** Il est également conseillé de prendre des mesures pour éviter les éventuelles agressions mécaniques ou chimiques produites par les travaux ultérieurs d'autres métiers ou installations afin de protéger la surface contre des dommages ponctuel. Il est donc conseillé de recouvrir le sol avec du carton épais ou similaire.

**4** Pour le nettoyage final du revêtement, il est conseillé d'utiliser des produits compatibles avec la résistance chimique des pièces, ainsi que d'éviter l'utilisation de détergents solides à base de particules abrasives ou des solutions contenant de l'acide fluorhydrique, car cet acide attaque l'émail et produit des dommages irréparables sur la céramique.

**5** Une fois le temps de maturation des matériaux est dépassé, la céramique permet d'avoir un revêtement entièrement fonctionnel qui ne nécessite que très peu d'entretien. Il suffit de le nettoyer quotidiennement avec de l'eau propre à laquelle on peut ajouter un détergent à base alcaline. Ne pas utiliser de spatules métalliques ni d'éponges abrasives pour nettoyer le revêtement.

Consulte nuestros tutoriales en See our tutorials at Consultez nos tutoriels sur

**www.tauceramica.com**

**6** Si des taches apparaissent et qu'elles ne peuvent pas être complètement éliminées avec du détergent classique, ce qui pousse à utiliser des solvants ou des nettoyeurs spéciaux, il est recommandé de vérifier au préalable la classe de résistance chimique de la pièce.

**7** Il n'est pas conseillé d'utiliser des cires, des huiles ou d'autres produits similaires.

### RECOMENDACIONES PARA LA LIMPIEZA DE DECORADOS Y PIEZAS ESPECIALES.

**1** Debido a las características de los metales utilizados en la confección de estos productos, es suficiente utilizar una bayeta húmeda y jabón líquido neutro. Si la pieza llevara protección, no quitarla hasta que el producto esté colocado y limpio.

### RECOMMENDATIONS FOR THE CLEANING OF DECORATIONS AND SPECIAL PIECES

**1** Due to the characteristics of the metals used in the production of these pieces, only a damp cloth and neutral liquid soap are required to clean them. Any protective material should be left on the piece until it is fitted and clean.

### RECOMMANDATIONS POUR LE NETTOYAGE DES PIÈCES DÉCORÉES ET SPÉCIALES

**1** En raison des caractéristiques des métaux utilisés dans la fabrication de ces produits, il suffit d'utiliser un chiffon humide et du savon liquide neutre pour les nettoyer. Si la pièce est protégée, n'enlevez pas la protection avant que le produit ne soit en place et propre.



# MYTHAGE PVM

**DE** Schauen Sie sich unsere Lernprogramme an, unter Sehr geehrter Kunde: Wir empfehlen Ihnen, eine Kopie dieser Informationen an die Personen weiterzugeben, an die Sie das Material der Marke TAU Cerámica liefern. Dieser kleine Extra-Aufwand wird Ihnen dadurch zugutekommen, dass mögliche Reklamationen Ihrer Kunden vermieden werden. Vielen Dank für Ihre Zusammenarbeit.

**IT** Consulta i nostri tutorial inCaro cliente: Le raccomandiamo di consegnare una copia di questo foglietto illustrativo ai clienti privati a cui fornisce i materiali del marchio TAU Cerámica. Questo piccolo sforzo sarà ricompensato da una minore incidenza di reclami da parte dei Suoi clienti. Molte grazie per la Sua collaborazione.

**RU** Смотрите наши обучающие видео на Уважаемый заказчик! Рекомендуем предоставить копию информации покупателям материала TAU Cerámica. Это небольшое усилие позволит Вам предотвратить потенциальные жалобы со стороны клиентов. Благодарим Вас за содействие.

#### LAGERUNG

**1** die Oberflächeneigenschaften zu bewahren, muss das gelieferte Produkt solange in der Originalverpackung gelagert werden bis es verlegt wird.
**2** Direkter Kontakt mit Sonne oder Regen sollte vermieden werden. Eine defekte Verpackung kann zu Mängeln, wie Brüchen, stumpfen Oberflächen oder schwer zu entfernenden Flecken, an den Teilen führen.
**3** Wenn das Produkt längere Zeit gelagert werden soll, ist es ratsam, es unter Dach aufzubewahren.

#### STOCCAGGIO

**1** Per garantire la conservazione delle caratteristiche delle finiture, il prodotto fornito deve essere conservato nel suo imballaggio originario fino al momento della posa.
**2** È opportuno evitare il contatto diretto con sole e pioggia. Un imballaggio deteriorato può provocare danni ai componenti quali rotture, spuntature o macchie difficili da eliminare.
**3** Se il prodotto è destinato a uno stoccaggio prolungato è conveniente che venga sistemato al coperto.

#### ХРАНЕНИЕ МАТЕРИАЛОВ

**1** Для поддержания качества отделки поставляемых материалов, храните их в оригинальной упаковке до процесса укладки.
**2** Рекомендуется избегать прямого воздействия солнечных лучей и дождя. Поврежденная упаковка может привести к возникновению таких дефектов, как поломка, затупление или трудно выводимые пятна.
**3** В случае долгосрочного складирования, материалы должны храниться под навесом.

#### VERLEGEEMPFEHLUNGEN

**1**Sie unser keramisches Material von qualifizierten Fachleuten mit nachgewiesener Erfahrung und den notwendigen und geeigneten Werkzeugen für diese Arbeit verlegen.
**2** Der zu verkleidende Untergrund muss entsprechend fest, eben, sauber, undurchlässig und chemisch mit dem zu verwendenden Haftmaterial kompatibel sein.
**3** Bei einer Verlegung auf schon vorhandenem alten Keramikmaterial müssen Elemente vorgesehen werden, die die Haftung der neuen Keramikbeschichtung garantieren.
**4** Es müssen in jedem Fall die vorgesehenen Strukturfugen eingehalten und so viele Dehnungs- und Umfangsfugen wie notwendig eingerichtet und unbedingt alle Fugen vorgesehen werden, die nach den Baubestimmungen erforderlich sind.
**5** Es muss Haftmaterial eingesetzt werden, das für die Art der zu verlegenden Keramikfliesen geeignet ist. Im Falle von Porzellanplatten ist ein Haftmaterial zu verwenden, das für die geringe Porosität dieses Produkts geeignet ist. Es sind immer Haft- und Fugenmaterialien mit ausreichender Elastizität und hoher technischer, mechanischer und chemischer Leistungsfähigkeit einzusetzen.

#### RACCOMANDAZIONI PER LA POSA

**1** È consigliabile che la posa del nostro materiale in ceramica venga eseguita da personale qualificato, con esperienza dimostrata e in possesso degli strumenti e attrezzi necessari e adeguati.
**2** Il supporto da rivestire deve essere in possesso delle condizioni adeguate di rigidità, planarità, pulizia e impermeabilità, oltre a essere chimicamente compatibile con il materiale di presa che verrà utilizzato.
**3** Il supporto da rivestire deve essere in possesso delle condizioni adeguate di rigidità, planarità, pulizia e impermeabilità, oltre a essere chimicamente compatibile con il materiale di presa che verrà utilizzato.

**4** Dovranno essere sempre collocati i giunti strutturali previsti, si dovranno installare tutti i giunti di espansione e perimetrali necessari e, in ogni caso, provvedere a installare i giunti previsti per legge.
**5** Bisognerà utilizzare il materiale di presa più idoneo al tipo di ceramica da collocare. Nel caso del gres porcellanato, bisognerà utilizzare un materiale di presa adeguato alla bassa porosità di questo prodotto. In ogni caso, dovranno essere utilizzati materiali di presa e giunzioni provvisti di idonea elasticità e dalle elevate prestazioni tecniche, meccaniche e chimiche.

#### РЕКОМЕНДАЦИИ ПО УКЛАДКЕ

**1** Укладка керамической плитки должна осуществляться квалифицированным персоналом с подтвержденным рабочим опытом, обладающим надлежащими инструментами и оборудованием для укладки.
**2** Подлежащая облицовке поверхность должна отвечать соответствующим условиям жесткости, плоскостности, чистоты и непроницаемости, а также быть химически совместимой с используемыми клеевыми растворами.
**3** В случае укладки новой плитки на существующий керамический материал, рекомендуется предусмотреть факторы, гарантирующие надлежащую адгезию нового покрытия.
**4** Необходимо обеспечить соблюдение предусмотренных укладочных швов, учитывая необходимые деформационные и периметральные швы, а также требования по швам согласно нормативным правилам.

**5** Необходимо использовать клеевой раствор в соответствии с типом керамической плитки. В случае Керамогранита, пользуйтесь клеевым раствором, учитывая низкую пористость данного материала. В любом случае, используемые клеевые растворы и цементные затирки должны иметь достаточную эластичность и обладать высокими техническими, механическими и химическими свойствами.

#### RECOMENDACIONES DE TRABADO

**1** TAU empfiehlt, die folgenden Formate nicht in der Mitte des Teils zu verbinden: 30 x 60, 37,5 x 75, 30 x 120, 60 x 120 und 20 x 120.
**2** Im Allgemeinen raten wir von einer Verlegung mit einem Versatz über 15 cm ab. Auf keinen Fall darf der Versatz über 25 % der Teillänge betragen.

#### RACCOMANDAZIONI PER LA POSA A INCASTRO

**1** TAU raccomanda di non lavorare a metà pezzo i seguenti formati: 30 x 60, 37,5 x 75, 30 x 120, 60 x 120 e 20 x 120.
**2** In generale è sconsigliata la posa a incastro con uno scorrimento superiore ai 15 cm. Lo scorrimento, in ogni caso, non supererà mai il 25% della lunghezza del pezzo.

#### РЕКОМЕНДАЦИИ ПО УКЛАДКЕ В РАЗБЕЖКУ

**1** TAU не рекомендует производить укладку в разбежку, смещая плитку на половину ее длины, в изделиях со следующими размерами: 30x60, 37,5x75, 30x120, 60x120 и 20x120.
**2** При укладке в разбежку, рекомендуемая длина смещения не должна превышать 15 см. В любом случае, длина смещения не должна превышать 25% длины плитки.

#### RECOMENDACIONES DE LIMPIEZA.

**1** Nach Abschluss der Verfugungsarbeiten und nach der Reinigung der Fugen, ist es wichtig, eine entsprechende Zeit zu warten, bevor die Fliesen genutzt werden können, das heißt, sie müssen zuerst richtig austrocknen bevor sie gereinigt werden können. Für die Abschlussreinigung des Keramikbodens sollte ungefähr 5 Tage gewartet werden.
**2** Der Belag muss in der ersten Phase der Reifung und Aushärtung des Haft- und Fugenmaterials vor Wasser und Feuchtigkeit geschützt werden. Besonders in Außenbereichen und bei Gefahr von Frostbildung.
**3** Es sollten auch Maßnahmen zur Vermeidung eventueller mechanischer oder chemischer Schäden aus späteren Arbeiten anderer Handwerker oder durch spätere Einbauten ergriffen werden, um die Oberfläche vor punktuellen Beschädigungen zu schützen; dazu ist eine Abdeckung des Bodens mit dickem Karton oder ähnlichem zu empfehlen.

**4** Für die Abschlussreinigung des Belags sind Reinigungsmittel zu empfehlen, die mit der chemischen Widerstandsfähigkeit der Teile kompatibel sind, es muss darüber hinaus der Einsatz von Reinigungsmitteln in fester Form mit abrasiven Partikeln oder von Lösungen vermieden werden, die Fluorwasserstoff enthalten, diese Säure greift das Email an und führt zu irreparablen Schäden an der Keramik.

**5** Keramik stellt einen absolut funktionalen Belag dar, wenn die Reifungszeit des Materials erreicht ist, und erfordert sehr geringe Pflege, sie muss bei der täglichen Reinigung nur mit einem sauberen Lappen und etwas alkalischem Reinigungsmittel abgewischt werden. Es dürfen für die Reinigung des Belags keine Metallspachtel oder Scheuerschwämme verwendet werden.
**6** Sollten Flecken entstehen, die mit einem herkömmlichen Reinigungsmittel nicht vollständig zu beseitigen sind und bei denen Speziallösungsmittel oder -reinigungsmittel verwendet werden müssen, sollte unbedingt zuvor die chemische Widerstandsklasse des Teils erfragt werden.

#### RACCOMANDAZIONI PER LA PULIZIA

**1** Una volta conclusi i lavori di giunzione e dopo la pulizia delle fughe, è importante rispettare i tempi di riposo del rivestimento, per cui sarà necessario lasciar asciugare prima di provvedere alla pulizia. Per la pulizia di messa a punto definitiva del pavimento in ceramica si consiglia di aspettare circa 5 giorni.
**2** È necessario proteggere il rivestimento da acqua e umidità nelle prime fasi di maturazione e indurimento dei materiali di presa e giunzione. Va riservata particolare cura alle pose in esterni e quando c'è rischio di gelate.
**3** È inoltre conveniente adottare delle precauzioni in modo da evitare possibili aggressioni meccaniche o chimiche provocate dai lavori posteriori di altri artigiani o per altre installazioni, allo scopo di proteggere la superficie da danni occasionali; si raccomanda pertanto di coprire il pavimento con cartone grosso o materiali simili.
**4** Per la pulizia finale del rivestimento si consiglia di utilizzare prodotti compatibili con la resistenza chimica dei pezzi, nonché di evitare l'uso di detersgeti solidi con particelle abrasive o soluzioni che contengano acido fluoridrico, dato che questo acido attacca lo smalto e provoca danni irreparabili alla ceramica.
**5** Il rivestimento in ceramica sarà totalmente funzionale una volta superato il tempo di maturazione dei materiali e richiede pochissima manutenzione; è sufficiente la pulizia quotidiana con acqua pulita a cui potrà essere aggiunto un detersivo a base alcalina. Non utilizzare spatole metalliche, né spugne abrasive per la pulizia del rivestimento.
**6** Nel caso in cui comparissero delle macchie la cui rimozione con un detersivo convenzionale sia impossibile e che richiedano l'uso di solventi o detersgenti specifici, si raccomanda di consultare previamente la classe di resistenza chimica del materiale.
**7** Si consiglia di non utilizzare cere, oli o prodotti simili.

# EMPFEHLUNGEN

## RACCOMANDAZIONI / РЕКОМЕНДАЦИИ

Schauen Sie sich unsere Tutorials unter an
Dai un'occhiata ai nostri tutorial su
Ознакомьтесь с нашими руководствами по адресу
**www.tauceramica.com**

#### РЕКОМЕНДАЦИИ ПО ОЧИСТКЕ

**1** После затирки швов и очистки от лишнего материала дайте поверхности высохнуть до начала эксплуатации в соответствии с предусмотренным для этого временем. Окончательную уборку керамического пола до ввода в эксплуатацию рекомендуется проводить через пять дней после затирки.
**2** Облицовочное покрытие необходимо защитить от проникновения воды и влаги на начальной стадии созревания и затвердения клеевого раствора и затирки. В первую очередь это касается уличных поверхностей, подвергающихся воздействию отрицательных температур.
**3** Также рекомендуется принять меры по предотвращению механических или химических воздействий, возникающих в результате проведения последующих работ по ремонту или монтажу, с целью защиты поверхности от специфических повреждений; для чего необходимо покрыть пол толстым картоном или аналогичным материалом.
**4** Для окончательной очистки облицовочного покрытия рекомендуется использовать чистящие средства, совместимые с химической стойкостью облицовочного материала, а также избегать использования моющих средств с твердыми абразивными частицами или растворов, содержащих плавиковую кислоту, которые воздействуют на эмаль и приведут к непоправимым повреждениям керамического покрытия.
**5** Полномасштабная эксплуатация керамического покрытия станет возможной сразу после надлежащего затвердения клеевого раствора; уход за покрытием требует минимальных усилий и состоит из ежедневной очистки с помощью чистой воды, в которую можно добавить моющее щелочное средство. Металлические шпатели и абразивные губки для очистки облицовки использовать запрещается.

**6** При появлении пятен, которые трудно вывести с помощью обычного моющего средства, и которые требуют использования растворителей или специальных чистящих средств, необходимо предварительно ознакомиться с классом химической стойкости плитки.
**7** Не рекомендуется использование средств с содержанием воска, масел и подобных им веществ.

#### EMPFEHLUNGEN FÜR DIE REINIGUNG VON SCHMUCKELEMENTEN UND SPEZIALTEILEN

**1** Aufgrund der Eigenschaften, der bei der Gestaltung dieser Produkte verwendeten Metalle, genügt ein feuchter Wischlappen und flüssige Neutralseife. Wenn das Teil mit einer Schutzschicht versehen ist, diese nicht abnehmen bevor das Produkt verlegt und sauber ist.

#### RACCOMANDAZIONI PER LA PULIZIA DI DECORAZIONI ED ELEMENTI SPECIALI

**1** Viste le caratteristiche dei metalli utilizzati nella confezione di questi prodotti, è sufficiente utilizzare un panno umido e sapone liquido neutro. Se il pezzo reca protezione, non toglierla fino a quando il prodotto sarà stato posato e pulito.

#### РЕКОМЕНДАЦИИ ПО ОЧИСТКЕ ДЕКОРАТИВНЫХ И СПЕЦИАЛЬНЫХ ЭЛЕМЕНТОВ

**1** Ввиду специальных характеристик металлов, используемых в производстве данных изделий, достаточно использовать влажную тряпку и нейтральное жидкое мыло. Если изделие оснащено защитным элементом, не снимайте его до полной установки и очистки изделия.

# MYTHAGE

PYM

OFICINAS / HEADQUARTERS

CARRER DEL TOLL, 18 - ONDA

12200 CASTELLÓN - ESPAÑA

+34 964565484

---

CENTRO LOGÍSTICO / LOADING ADDRESS

CUADRA LA TORTA, 2 - CASTELLÓN

12006 CASTELLÓN - ESPAÑA

+34 964565484

[tau@tauceramica.com](mailto:tau@tauceramica.com)

MYTHAGE  
PVM

CATALOGUE